

PROCONTROL[®] ProxerSafe Web Access

Felhasználói leírás



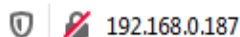
ver1.5

Tartalomjegyzék

Bejelentkezés	3
Nyelvbeállítás	3
A kezelőfelületről	4
Felhasználók	6
Kulcsok	9
Kulcsjogok szerkesztése	10
Alkulcsok kezelése	10
Autó kulcsok kezelése	12
Jogcsoportok	13
Kulcsfogalások	14
Eseménynapló	15
Adminisztráció – Paraméterek	16
Adminisztráció – Hardvereszközök	16
Adminisztráció – Személyek importálása	17
Kijelentkezés	19

ProxerSafe Web Access



A ProxerSafe Web Access kiegészítő szolgáltatás lehetőséget nyújt a ProxerSafe szekrények adminisztrációjának kezelésére hálózaton\weben keresztül. A szolgáltatás eléréséhez a kulcsszekrény IP címét kell beírni a böngészőnk címsorába:

 192.168.0.187

Támogatott böngészők: Chrome, Mozilla Firefox, Microsoft Edge

Bejelentkezés


A webes felületre a kulcsszekrény összes felhasználójának lehetősége van bejelentkezni, de Adminisztrátor beállítás nélkül csak az Eseménynapló megtekinthető. Bejelentkezéshez adja meg felhasználónevét és jelszavát (esetlegesen kártyaszámát, amennyiben rendelkezik billentyűzet emulációs asztali kártyaolvasóval).

 **BEJELENTKEZÉS** 

Felhasználónév/Kártya:

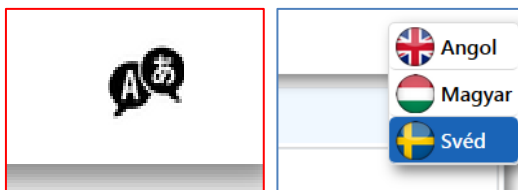
PIN:

Part of Procontrol ProxerNet System
© 2018 Procontrol Electronics Ltd. © All rights reserved.
Module version: 5.63.070 - 2020.03.06 GUI version: 1.43 - 2020.03.17.

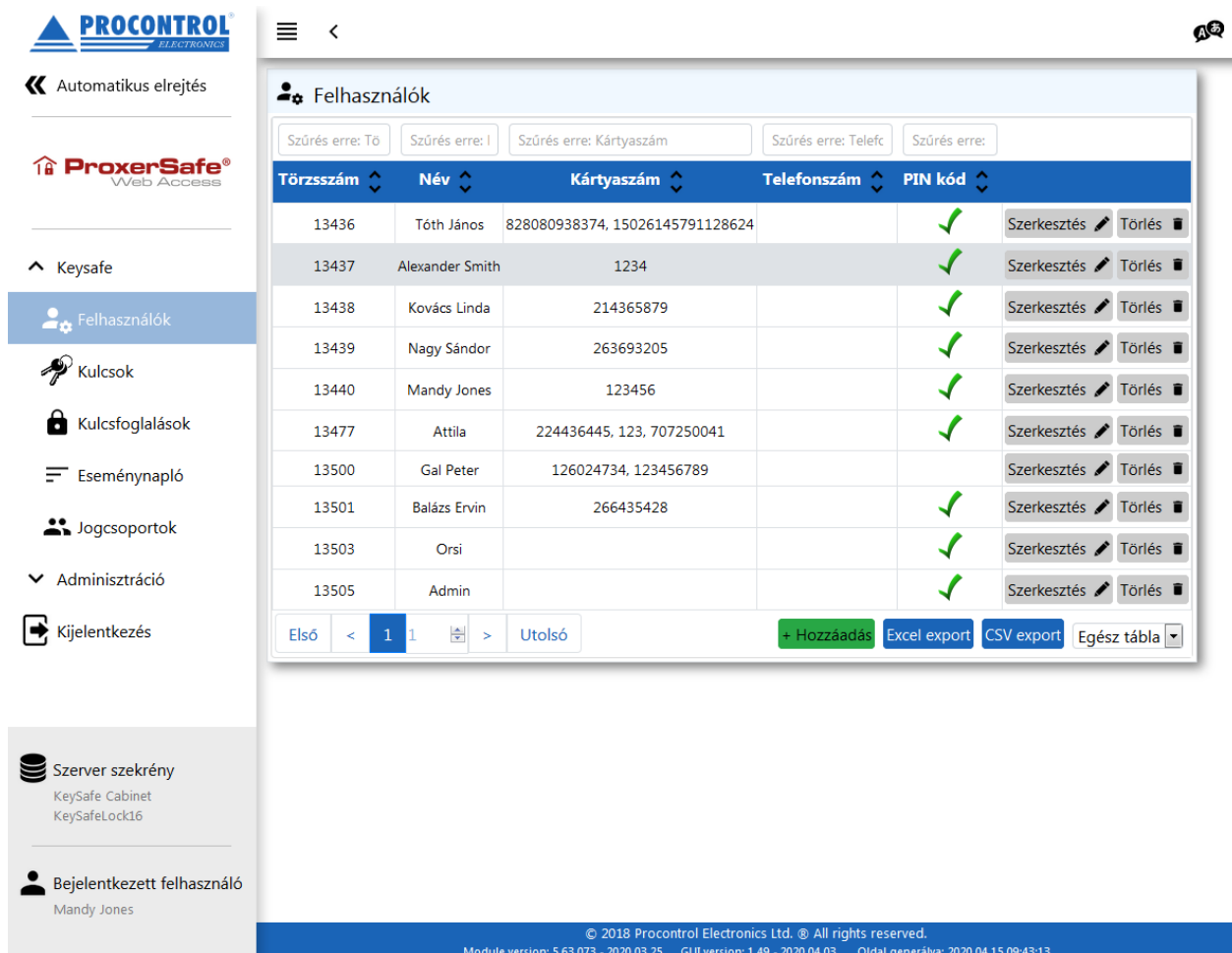
 Szerver szekrény
KeySafe Cabinet
KeySafeLock16

Nyelvbeállítás

Bejelentkezés után lehetőségünk van nyelvet váltani, amennyiben nem a böngészőnk által alapértelmezettet szeretnénk használni. Ehhez a felület jobb felső sarkában található nyelv választó ikont használjuk. Jelenleg elérhető nyelvek: angol, magyar, svéd



Sikeres bejelentkezés esetén adminisztrátori jogokkal az alábbi felületet láthatjuk:



Törzsszám	Név	Kártyaszám	Telefonszám	PIN kód	
13436	Tóth János	828080938374, 15026145791128624		✓	Szerkesztés Törlés
13437	Alexander Smith	1234		✓	Szerkesztés Törlés
13438	Kovács Linda	214365879		✓	Szerkesztés Törlés
13439	Nagy Sándor	263693205		✓	Szerkesztés Törlés
13440	Mandy Jones	123456		✓	Szerkesztés Törlés
13477	Attila	224436445, 123, 707250041		✓	Szerkesztés Törlés
13500	Gal Peter	126024734, 123456789			Szerkesztés Törlés
13501	Balázs Ervin	266435428		✓	Szerkesztés Törlés
13503	Orsi			✓	Szerkesztés Törlés
13505	Admin			✓	Szerkesztés Törlés

A kezelőfelületről

A felület bal oldalán találhatóak a felhasználó által használható menüpontok. A KeySafe illetve Adminisztráció menüpontok lenyithatók illetve összecukhatók.

A bal oldali menüsávot a könnyebb kezelhetőség érdekében az Automatikus elrejtés gombot bekapcsolva el lehet rejtetni.



Az előre kitüntetett dátum formátumú oszlopon lehet tól-ig szűrést alkalmazni.

Eseménynapló

Szűrés erre: Esemény ideje

Mettől:

Meddig:

Be lehet állítani, hogy hány rekordot szeretnénk megjeleníteni egy oldalon. Minden oszlopra lehet szűrést alkalmazni, vagy sorba rendezést beállítani.

A táblázat szerkesztése a sorok végén található gombokkal, és a táblázat tetején vagy alján található Szerkesztés gombbal lehetséges. Bizonyos esetekben a szerkesztés lehetséges a sorra duplán kattintva is. Az oldal alján található lapozóval tudunk oldalt választani. Értelemszerűen a Törles gombbal lehet törölni azokon a felületeken ahol ez megengedett, a rendszer minden esetben feltesz egy megerősítő kérdést ilyen esetben.

13440	Mandy Jones	123456	+367025544493		Szerkesztés	Törles
-------	-------------	--------	---------------	--	-------------	--------

A táblázat alján található exportálási lehetőségekkel „xlsx” és „csv” kiterjesztésű fájlok készíthetők a táblázat adott oldaláról vagy a teljes táblázatról.

Első < 1 1 > Utolsó

Egész tábla

A kulcsszokréről és a bejelentkezett felhasználóról információkat, a bal oldali menü alján található blokkokban láthatunk. A felület alján megtalálhatóak a szoftver verziószáma és az oldal generálási dátuma, melyek hasznos információk lehetnek az esetleges szoftvertámogatások alkalmával.

Szerver szekrény
KeySafe Cabinet
KeySafeLock16

Bejelentkezett felhasználó
Mandy Jones

Felhasználók

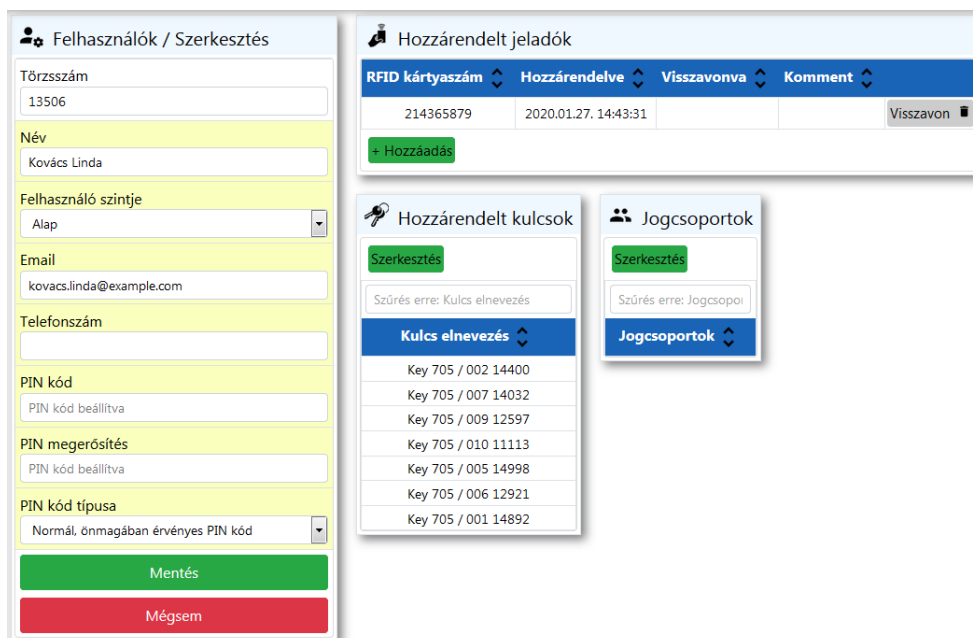
A Felhasználók fülön szerkeszthetjük a szekrényhez kulcsait használó személyeket. Itt lehet a felhasználók adataira szűrni, és sorba lehet őket rendezni. Új felhasználó hozzáadása a táblázat alján található +Hozzáadás gombbal lehetséges. A felvett felhasználókat tudjuk törölni, és tudjuk szerkeszteni is a felhasználó sorában elhelyezkedő Törlesztés illetve Szerkesztés gombokkal.

Felhasználó hozzáadása

Felhasználó hozzáadása esetén egy űrlap jelenik meg, melyen megadhatjuk a felhasználó adatait. A törzsszám egy alpból kitöltött 5 jegyű érték, amely a soron következő törzsszámot ossza ki, de változtatható az értéke.

Felhasználó szerkesztése

Az előbbihez nagyon hasonló űrlap jelenik meg, amelyben már ki vannak töltve az adatok. Itt a törzsszám már nem szerkeszthető, csak információs jelleggel van megjelenítve.



Felhasználó / Szerkesztés

Törzsszám
13506

Név
Kovács Linda

Felhasználó szintje
Alap

Email
kovacs.linda@example.com

Telefonszám

PIN kód
PIN kód beállítva

PIN megerősítés
PIN kód beállítva

PIN kód típusa
Normál, önmagában érvényes PIN kód

Mentés

Mégsem

Hozzárendelt jeladók

RFID kártyaszám	Hozzárendelve	Visszavonva	Komment
214365879	2020.01.27. 14:43:31		Visszavon

+ Hozzáadás

Hozzárendelt kulcsok

Szerkesztés

Szűrés erre: Kulcs elnevezés

Kulcs elnevezés
Key 705 / 002 14400
Key 705 / 007 14032
Key 705 / 009 12597
Key 705 / 010 11113
Key 705 / 005 14998
Key 705 / 006 12921
Key 705 / 001 14892

Jogcsoportok

Szerkesztés

Szűrés erre: Jogcsoport

Jogcsoportok

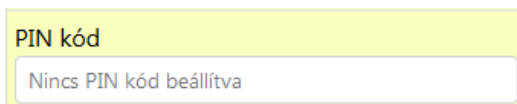
A PIN kód esetében, ha a háttérben a PIN kód beállítva felirat látható, akkor a felhasználónak van már beállítva pin kód.



PIN kód

PIN kód beállítva

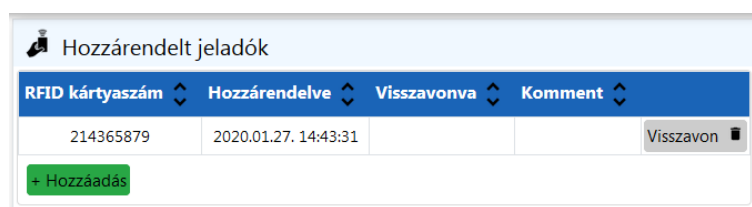
A beállított PIN kód törölhető egy "-" -et beírva a PIN kód és a PIN megerősítés mezőbe. Amennyiben a személynek nincs PIN kód beállítva úgy a „No PIN code set” felirat lesz látható.



PIN kód

Nincs PIN kód beállítva

A felhasználónál PIN kód mellett beállítható jeladószám (kártyaszám) is. A Hozzárendelt jeladók a felületen láthatóak. A beállított jeladók a Visszavon gombbal érvényteleníthetők.

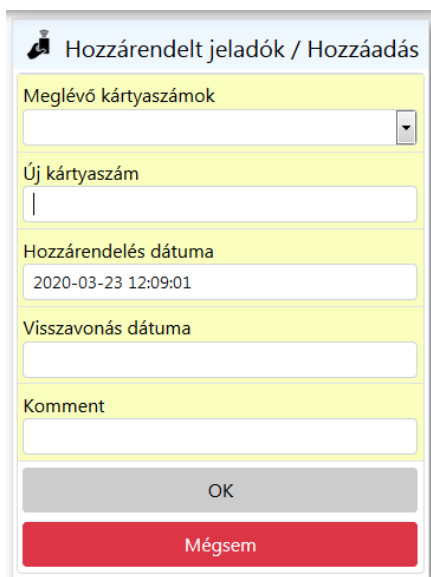


Hozzárendelt jeladók

RFID kártyaszám	Hozzárendelve	Visszavonva	Komment
214365879	2020.01.27. 14:43:31		Visszavon

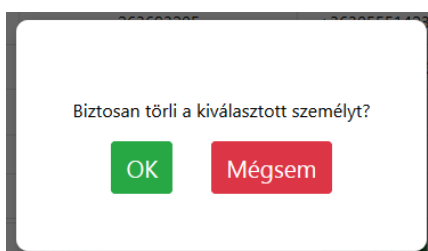
+ Hozzáadás

A +Hozzáadás gombbal lehet kirendelni jeladót az adott személyhez:




Felhasználó törlése

Felhasználó törlése esetén a weboldal rákérdez, hogy az adott felhasználót biztosan törölni akarjuk-e, majd ennek megerősítése során a felhasználót törli.



Kulcsok

A szekrényben található kulcsok kilistázása. A kulcsok szerkeszthetők a kulcs sorában található Szerkesztés gombbal, de nem lehet új kulcsot hozzáadni, és törölni.

 Kulcsok


Alkulcsok megjelenítése

Szűrés erre: Kulc | Szűrés erre: Jelal | Szűrés erre: Ho | Szűrés erre: Jele | Szűrés erre: Ut | Szűrés erre: L | Szűrés erre: Utols | Szűrés erre: Telefon | Szűrés erre

Kulcs elnevezés	Jeladószám	Honos szekrény / hely	Jelenlegi szekrény / hely	Utolsó esemény ideje	Utolsó művelet	Utolsó felhasználó	Telefonszáma	Kulcs típus	
Key 004/1		KeySafe (reader)/004	KeySafe (reader)/004	2021.02.10. 16:23:29	Kulcs visszahozva			Alkulcs (Key 705 / 004 14382)	Szerkesztés
Key 004/2		KeySafe (reader)/004	KeySafe (reader)/004	2021.02.10. 16:23:29	Kulcs visszahozva			Alkulcs (Key 705 / 004 14382)	Szerkesztés
Key 705 / 001 14892	14892	KeySafe (reader)/001	KeySafe (reader)/001	2021.02.10. 16:47:13	Kulcs visszahozva	Admin 1		Autó kulcs	Szerkesztés
Key 705 / 002 11082	11082	KeySafe (reader)/002	KeySafe (reader)/002	2021.02.10. 16:23:29	Kulcs visszahozva			Kulcs	Szerkesztés
Key 705 / 003 14998	14998	KeySafe (reader)/003	KeySafe (reader)/003	2021.02.10. 16:23:29	Kulcs visszahozva			Kulcs	Szerkesztés

Kulcs szerkesztése

A kulcs szerkesztése esetén egy űrlap jelenik meg, mely már ki van töltve a kulcs adataival.

 Kulcsok / Szerkesztés

Kulcs elnevezés
Key 705 / 002 14400

Jeladószám
14400

Honos szekrény
KeySafe (reader)


Honos kulcshely
2

Kulcsfelvétel időkorlát (perc)
4

Kulcstípus
Általános

Mentés

Mégsem

 Felvételre jogosult felhasználók

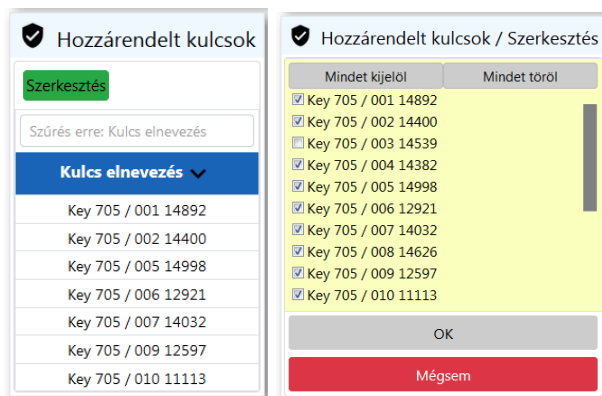
Szerkesztés

Szűrés erre: Törzsszám | Szűrés erre: Név

Törzsszám	Név
13436	Tóth János
13438	Kovács Linda
13439	Nagy Sándor
13500	Gal Peter

Kulcsjogok szerkesztése

A felhasználók által használható kulcsokat a Felhasználók menüpontban az adott személy sorára kattintva lehet megadni. Új kulcs engedélyezéséhez, vagy régi tiltásához a megfelelő kulcs előtti kapcsolót kell be-, vagy kikapcsolni, majd menteni a változásokat.



Hozzárendelt kulcsok

Szerkesztés

Szűrés erre: Kulcs elnevezés

Kulcs elnevezés ▾

- Key 705 / 001 14892
- Key 705 / 002 14400
- Key 705 / 005 14998
- Key 705 / 006 12921
- Key 705 / 007 14032
- Key 705 / 009 12597
- Key 705 / 010 11113

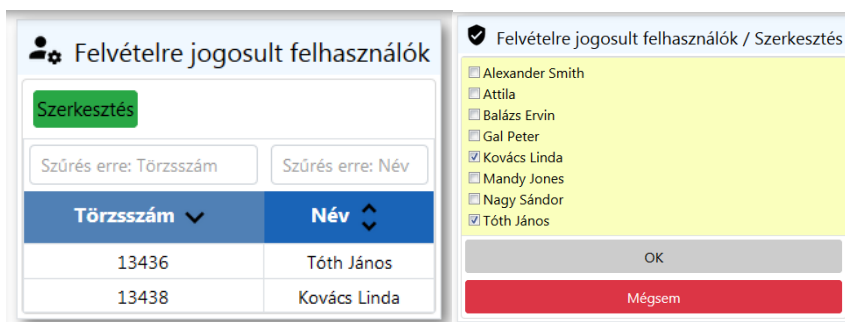
Hozzárendelt kulcsok / Szerkesztés

Mindent kijelöl	Mindent töröl
<input checked="" type="checkbox"/>	Key 705 / 001 14892
<input checked="" type="checkbox"/>	Key 705 / 002 14400
<input type="checkbox"/>	Key 705 / 003 14539
<input checked="" type="checkbox"/>	Key 705 / 004 14382
<input checked="" type="checkbox"/>	Key 705 / 005 14998
<input checked="" type="checkbox"/>	Key 705 / 006 12921
<input checked="" type="checkbox"/>	Key 705 / 007 14032
<input checked="" type="checkbox"/>	Key 705 / 008 14626
<input checked="" type="checkbox"/>	Key 705 / 009 12597
<input checked="" type="checkbox"/>	Key 705 / 010 11113

OK

Mégsem

Az egyes kulcsok szerkesztésénél (Kulcsok menüpont) a fentiekhez hasonlóan szintén van lehetőség felvételre jogosult felhasználókat megadni:



Felvételre jogosult felhasználók

Szerkesztés

Szűrés erre: Törzsszám

Szűrés erre: Név

Törzsszám ▾ **Név** ▾

13436	Tóth János
13438	Kovács Linda

Felvételre jogosult felhasználók / Szerkesztés

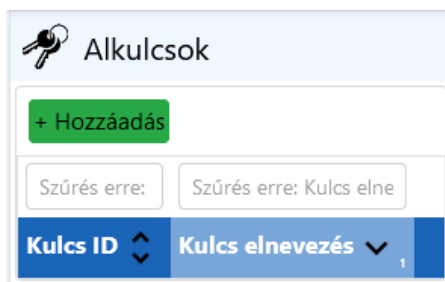
- Alexander Smith
- Attila
- Balázs Ervin
- Gal Peter
- Kovács Linda
- Mandy Jones
- Nagy Sándor
- Tóth János

OK

Mégsem

Alkulcsok kezelése

A kulcs szerkesztése esetén a megjelenő űrlapon lehetőségünk van alkulcsokat definiálni az egyes kulcsokhoz.



Alkulcsok

+ Hozzáadás

Szűrés erre: Szűrés erre: Kulcs elne

Kulcs ID ▾ **Kulcs elnevezés** ▾

Új alkulcsot a Hozzáadás gombbal tudunk létrehozni. Nevezzük el az alkulcsot, majd nyomjunk a Mentés gombra. Szükség esetén a Kulcscsomó részben áthelyezhetjük másik főkulcsra is a létrehozott alkulcsot.

Alkulcsok / Hozzáadás

Kulcs elnevezés

Kulcscsomó
 Key 705 / 005 11113 ▼

Mentés

Mégsem

Az alkulcsaink megjelennek/kereshetők a Kulcsok menüpont listájában, amennyiben az Alkulcsok megjelenítése jelölő négyzetet bepipáljuk. A Kulcs típus oszlopban láthatjuk, hogy az adott alkulcs melyek kulcscsomóhoz tartozik.

Kulcsok

Alkulcsok megjelenítése

Szűrés erre: Kul
Szűrés erre: Jelad
Szűrés erre: H
Szűrés erre: Je
Szűrés erre: U
Szűrés erre: l
Szűrés erre: Utol
Szűrés erre: Telefon
Szűrés en

Kulcs elnevezés	Jeladószám	Honos szekrény / hely	Jelenlegi szekrény / hely	Utolsó esemény ideje	Utolsó művelet	Utolsó felhasználó	Telefonszáma	Kulcs típus	
Key 004/1		KeySafe (reader)/004	KeySafe (reader)/004	2021.02.10. 16:23:29	Kulcs visszahozva			Alkulcs (Key 705 / 004 14382)	Szerkesztés

A Szerkesztés gombra kattintva lehetőségünk van az alkulcs elnevezését módosítani valamint szükség esetén másik kulcscsomóra is átrakhatjuk az alkulcsot.

Alkulcsok / Szerkesztés

Kulcs elnevezés
 Key 004/1

Kulcscsomó
 Key 705 / 004 14382 ▼

Mentés

Mégsem

Autó kulcsok kezelése

A kulcs szerkesztése esetén a Kulcstípus részben állíthatjuk át kulcsunkat Autó kulcsra.

Kulcstípus


▼
Autó kulcs

Autó kulcsok esetében ugyanebben a részben szerkeszthető az autóhoz tartozó kilométeróra állás is.

Kilométeróra állása

21

Az autó kulcsaink megjelennek/kereshetők a Kulcsok menüpont listájában, a Kulcs típus oszlopban láthatjuk az Autó kulcs megnevezést.

 Kulcsok

Alkulcsok megjelenítése

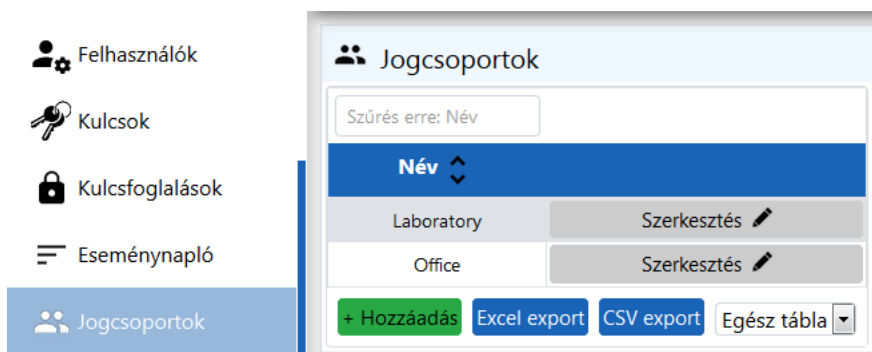
Szűrés erre: Kulcs	Szűrés erre: Jelár	Szűrés erre: Honos sz	Szűrés erre: Jelenlegi s	Szűrés erre: Utolsó e	Szűrés erre: Utol	Szűrés erre: Utolsó f	Szűrés erre: Telefor	Szűrés erre:
Kulcs elnevezés	Jeladószám	Honos szekrény / hely	Jelenlegi szekrény / hely	Utolsó esemény ideje	Utolsó művelet	Utolsó felhasználó	Telefonszáma	Kulcs típus
Key 705 / 001 14892	14892	KeySafe (reader)/001	KeySafe (reader)/001	2021.02.10. 16:47:13	Kulcs visszahozva	Admin 1		Autó kulcs Szerkesztés
Key 705 / 002 11082	11082	KeySafe (reader)/002	KeySafe (reader)/002	2021.02.10. 16:23:29	Kulcs visszahozva			Kulcs Szerkesztés
Key 705 / 003 14998	14998	KeySafe (reader)/003	KeySafe (reader)/003	2021.02.10. 16:23:29	Kulcs visszahozva			Kulcs Szerkesztés

Az Eseménynapló menüpontban (lásd később) szintén láthatjuk a Kilométeróra állása oszlopban a kulcsszekrényen beállított aktuális kilométer értéket.

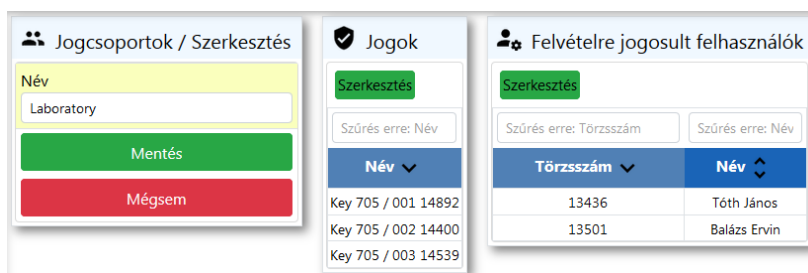
Esemény ideje	Esemény leírása	Eszköz	Személy név	Azonosítás módja	Kulcs elnevezés	Hely (szekrény/hely)	Kilométeróra állása
2021.02.24. 09:33:51	(511) ajtózárr bezárva	Locker					
2021.02.24. 09:33:49	(512) ajtózárr kinyitva	Locker	Admin 1	PIN kód			
2021.02.24. 09:33:49	(502) jogos pinkod	KeySafe (reader)	Admin 1	PIN kód			
2021.02.24. 09:33:43	(511) ajtózárr bezárva	Locker					
2021.02.24. 09:33:29	(542) kulcs leadása	KeyModule 01-08	Admin 1	PIN kód	Key 705 / 001 14892	KeySafe (reader) / 001	35
2021.02.24. 09:33:27	(512) ajtózárr kinyitva	Locker	Admin 1	PIN kód			
2021.02.24. 09:33:27	(502) jogos pinkod	KeySafe (reader)	Admin 1	PIN kód			
2021.02.24. 09:33:22	(511) ajtózárr bezárva	Locker					

Jogcsoportok

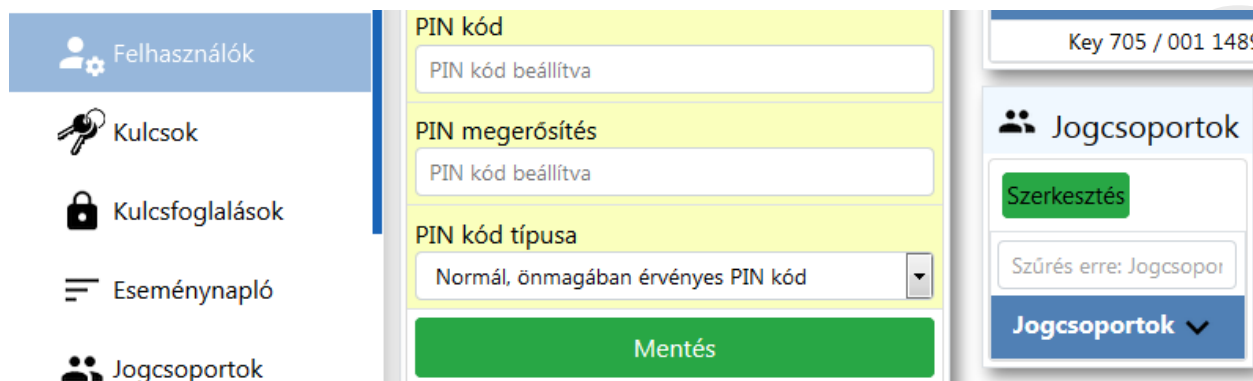
A felhasználók által használható kulcsokat csoportosíthatjuk a Jogcsoportok menüpontban.



Jogcsoport szerkesztésénél vagy új jogcsoport hozzáadásánál, a korábbiakban írtak szerint lehet kiválasztani a jogcsoporthoz tartozó kulcsjogokat illetve a felvételeire jogosult felhasználókat.

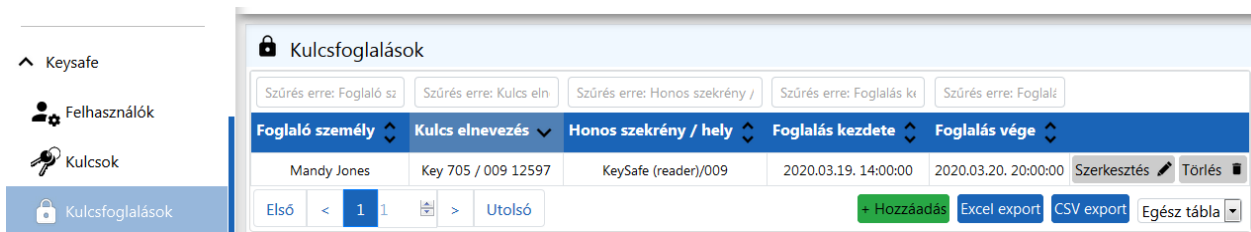


Jogcsoport kirendelésére a Felhasználók menüpontban is van lehetőség az adott személy szerkesztésénél.



Kulcsfogalások

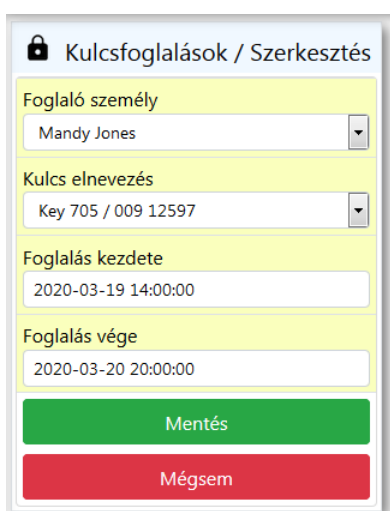
A kulcsfogalások menüben a személyek részére lehet kulcsokat lefoglalni bizonyos időintervallumra. Egy kulcsot csak egyszer lehet lefoglalni ugyan arra az időpontra.



The screenshot shows a web interface for managing key reservations. On the left is a sidebar with navigation options: Keysafe, Felhasználók, Kulcsok, and Kulcsfogalások. The main area is titled 'Kulcsfogalások' and contains a table with columns for 'Foglaló személy', 'Kulcs elnevezés', 'Honos szekrény / hely', 'Foglalás kezdete', and 'Foglalás vége'. A single reservation is listed for Mandy Jones with key 'Key 705 / 009 12597' at 'KeySafe (reader)/009' from 2020.03.19. 14:00:00 to 2020.03.20. 20:00:00. Below the table are navigation buttons (Első, 1, Utolsó) and action buttons (+ Hozzáadás, Excel export, CSV export, Egész tábla).

Kulcsfogalás hozzáadása

Új kulcsfogalás létrehozásakor egy űrlap jelenik meg, melyen kitudjuk választani a személyt, kulcsot, a foglalás kezdetét és végét.



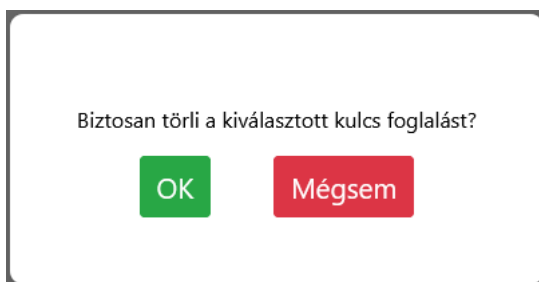
The screenshot shows a form titled 'Kulcsfogalások / Szerkesztés'. It contains four input fields: 'Foglaló személy' (Mandy Jones), 'Kulcs elnevezés' (Key 705 / 009 12597), 'Foglalás kezdete' (2020-03-19 14:00:00), and 'Foglalás vége' (2020-03-20 20:00:00). At the bottom are two buttons: 'Mentés' (green) and 'Mégsem' (red).

Kulcsfogalás szerkesztése

Szerkesztés esetén ugyan olyan űrlap jelenik meg, értelemszerűen elvégezhetjük a módosításokat.

Kulcsfogalás törlése


Kulcsfogalást az ellenőrző kérdés megválaszolása után lehet törölni.




The screenshot shows a confirmation dialog box with the text 'Biztosan törli a kiválasztott kulcs foglalást?' and two buttons: 'OK' (green) and 'Mégsem' (red).

Eseménynapló

Az eseménynaplóban visszakövethetjük a szekrény által naplózott eseményeket. Az oldalon lehet időintervallumra szűrni, amely alpból az elmúlt 1 hét eseményeire szűr.



Automatikus elrejtés



Keysafe

- Felhasználók
- Kulcsok
- Kulcsfoglalások
- Eseménynapló**
- Jogcsoportok
- Adminisztráció
- Kijelentkezés
- Szerver szekrény
KeySafe Cabinet
KeySafeLock16

Eseménynapló

Szűrési feltételek: Esemény ideje


Mettől: Lekérdezés

Meddig: Sor/oldal: 100

Szűrési feltételek: Esemény leírása | Szűrési feltétel: Esz | Szűrési feltétel: Szem | Szűrési feltétel: Azonosítás | Szűrési feltétel: Kulcs elnevezés | Szűrési feltétel: Hely (szekrény/hely)

Esemény ideje	Esemény leírása	Eszköz	Személy név	Azonosítás módja	Kulcs elnevezés	Hely (szekrény/hely)
2020.04.15. 09:02:26	(555) Web felület belépés	KeySafe (reader)	Mandy Jones	PIN kód		
2020.04.15. 09:27:05	(555) Web felület belépés	KeySafe (reader)	Balázs Ervin	PIN kód		
2020.04.15. 09:30:42	(555) Web felület belépés	KeySafe (reader)	Mandy Jones	PIN kód		
2020.04.15. 09:42:41	(555) Web felület belépés	KeySafe (reader)	Mandy Jones	PIN kód		
2020.04.15. 14:12:02	(558) Alkoholteszt elutasítva: megszakítva	KeySafe (reader)	Mandy Jones	PIN kód		
2020.04.15. 14:12:02	(502) jogos pinkod	KeySafe (reader)	Mandy Jones	PIN kód		
2020.04.15. 14:12:12	(542) kulcs leadása	KeyModule 09-16	Mandy Jones	PIN kód	Key 705 / 012 12012	KeySafe (reader) / 012
2020.04.15. 14:12:15	(542) kulcs leadása	KeyModule 09-16	Mandy Jones	PIN kód	Key 705 / 013 11268	KeySafe (reader) / 013
2020.04.15. 14:12:17	(540) kulcs felvétele	KeyModule 09-16	Mandy Jones	PIN kód	Key 705 / 009 12597	KeySafe (reader) / 009
2020.04.15. 14:12:21	(511) ajtózárr bezárva	Locker	Mandy Jones	PIN kód		
2020.04.15. 14:12:33	(558) Alkoholteszt elutasítva: megszakítva	KeySafe (reader)	Mandy Jones	PIN kód		
2020.04.15. 14:12:33	(502) jogos pinkod	KeySafe (reader)	Mandy Jones	PIN kód		
2020.04.15. 14:12:33	(512) ajtózárr kinyitva	Locker	Mandy Jones	PIN kód		
2020.04.15. 14:12:37	(542) kulcs leadása	KeyModule 01-08	Mandy Jones	PIN kód	Key 705 / 009 12597	KeySafe (reader) / 008
2020.04.15. 14:12:39	(540) kulcs felvétele	KeyModule 01-08	Mandy Jones	PIN kód	Key 705 / 009 12597	KeySafe (reader) / 008
2020.04.15. 14:12:40	(542) kulcs leadása	KeyModule 09-16	Mandy Jones	PIN kód	Key 705 / 009 12597	KeySafe (reader) / 009
2020.04.15. 14:12:43	(511) ajtózárr bezárva	Locker	Mandy Jones	PIN kód		

Az eseménynapló nem admin felhasználóknak is rendelkezésére áll, de ők csak az általuk felvehető kulcsokról láthatják az eseményeket.



Keysafe

- Felhasználók
- Kulcsok
- Kulcsfoglalások
- Eseménynapló**

Eseménynapló


Szűrési feltételek: Esemény ideje

Mettől: Lekérdezés


Meddig: Sor/oldal: 100

Szűrési feltételek: Esemény leírása | Szűrési feltétel: Esz | Szűrési feltétel: Szem | Szűrési feltétel: Azonosítás | Szűrési feltétel: Kulcs elnevezés | Szűrési feltétel: Hely (szekrény/hely)

Esemény ideje	Esemény leírása	Eszköz	Személy név	Azonosítás módja	Kulcs elnevezés	Hely (szekrény/hely)
2020.03.19. 16:32:03	(516) nem hoztak vissza időben egy kulcsot	KeySafe (reader)			Key 705 / 006 12921	
2020.03.19. 16:32:03	(516) nem hoztak vissza időben egy kulcsot	KeySafe (reader)			Key 705 / 007 14032	



PROCONTROL ELECTRONICS LTD
www.procontrol.hu



15. oldal, összesen: 19

Adminisztráció – Paraméterek

Az Adminisztráció\Paraméterek menüpontban van lehetőség néhány a kulcsszekrény működésére vonatkozó paraméter beállítására (pl emailküldés...).

Kategória	Kulcs	Érték
HWServer	ConnErrEmailsMinuteSpan	240
HWServer	ConnErrEmailsEnabled	FALSE
HWServer	EMailSendingAttemptNumber	1
HWServer	BetweenEMailSendingAttemntMinute	120
HWServer	HwServerEmailRecipients	
ProxerNetWinGui	ExHandlerEmailEnable	1

Paramétert szerkeszteni a Szerkesztés gombra kattintva lehet. Kérjük, hogy körültekintően járjon el, amennyiben nem biztos a módosításban vegye fel a kapcsolatot a gyártóval/üzemeltetővel!

Adminisztráció – Hardvereszközök

Az Adminisztráció\Hardvereszközök menüpontban a ProxerSafe szekrényekben található hardverelemek tulajdonságait lehet szükség esetén szerkeszteni. Alapértelmezetten megfelelően paraméterezett rendszert láthatunk, melyben nem szükséges módosítást végezni.

ID	Hardvernév	Hardvertípus	PCS cím	Engedélyezve	Kommunikációs csatorna ID
704	RS485 hub	KeySafe/AutoSafe RS485 hub	239790	Engedélyezve	106
705	KeySafe (olvasó)	Keysafe/AutoSafe szekrény / olvasó	244895	Engedélyezve	106
707	Kulcsmodul 01-08	Keysafe Lock/Smart kulcsmodul	242670	Engedélyezve	106
712	Kulcsmodul 09-16	Keysafe Lock/Smart kulcsmodul	242674	Engedélyezve	106
713	Kulcsmodul 17-24	Keysafe Lock/Smart kulcsmodul	242830	Engedélyezve	106
714	Kulcsmodul 25-32	Keysafe Lock/Smart kulcsmodul	242831	Engedélyezve	106
724	Zár	KeySafe/AutoSafe zár (1248-as, Jabil)	239799	Engedélyezve	106

A táblázat sorainak száma összesen: 7 Időszükséglet: sql_count = 0.055s, sql_query_exec = 0.072s, dataset_end = 0.073s, html_gen_body = 0.076s,

Szerviz céllal (pl kulcsmodul, olvasó, zárcsere esetén...) hardvereszközt szerkeszteni a Szerkesztés gombra kattintva lehet. Kérjük, hogy körültekintően járjon el, amennyiben nem biztos a módosításban vegye fel a kapcsolatot a gyártóval/üzemeltetővel!

Hardvereszközök

ID
714

Hardvernév
Kulcsmodul 25-32

Hardvertípus
Keysafe Lock/Smart kulcsmodul

PCS cím
242831

Engedélyezve
Engedélyezve

Kommunikációs csatorna ID
106

Sorszám
4

Társeszköz
KeySafe (olvasó)

Mentés

Mégsem

Adminisztráció – Személyek importálása

Az Adminisztráció\Személyek importálása menüpontban kezdeti beüzemeléskor lehetőségünk van a ProxerSafe szekrényt használó személyek főbb adatainak importálására. A Letöltésre kattintva kapunk egy minta fájlt, majd az adatok kitöltése után ezt tallózzuk ki (Tallózás... gomb).

Személyek importálása

Válassza ki a feltöltendő fájlt

Tallózás... Nincs kijelölve fájl.

Minta fájl letöltése

Letöltés

Ezek után megjelennek a feltöltendő adatok, melyeket ilyenkor még lehetőségünk nyílik módosítani. Szerkeszthetjük az adatokat illetve törölhetjük is a nem kívánt sorokat a Szerkesztés illetve a Törlés gombra kattintva. Amennyiben pirossal vagy narancssárga háttérrel kiemelt sorokat látunk, úgy a jobb felső sarokban lévő jelmagyarázat szerint a feltöltött fájlban vagy a már rendszerben lévő felhasználókkal törzsszám/pin kód egyezést talált a program. Ezeket érdemes lehet korigálni az importálás előtt.

Importálás indítása

Jelmagyarázat
■ Már létezik ilyen törzsszám
■ Egyező PIN/Törzsszám

Személyek importálása

Szűrés en
Szűrés erre: Törzsszám
Szűrés erre: Kártyaszám
Szűrés erre: Email
Szűrés erre: Telefonszám
Szűrés erre: Aktív periódus kezdete
Szűrés erre: Aktív periódus vége
Szűrés erre: PIN kód
Szűrés erre: PIN kód típusa

Név	Törzsszám	Kártyaszám	Email	Telefonszám	Aktív periódus kezdete	Aktív periódus vége	PIN kód	PIN kód típusa	
Bolemann Lajos	00002		bl@cegem.hu	36708542563	2005.11.01. 00:00:00			Normál, önmagában érvényes PIN kód	Szerkesztés ✖ Törlés ✖
Nagy Benedek	00001	213312332, 231321323	nb@cegem.hu	36702563687	1995.08.01. 00:00:00			Normál, önmagában érvényes PIN kód	Szerkesztés ✖ Törlés ✖

A táblázat sorainak száma összesen: 2 Időszükséglet: sql_count = 0.034s, sql_query_exec = 0.041s, dataset_end = 0.042s, html_gen_body = 0.045s,

Első
< 1 1 >
Utolsó

A tényleges importálást az Importálás indítása gombbal indíthatjuk el.

Amennyiben egyező törzsszámot talál a program, akkor lehetőségünk van ezen személyeket kihagyni, indokolt esetben felülírni esetleg a Megszakítás gombbal visszatérni és szerkeszteni.

Importálás indítása

Jelmagyarázat
■ Már létezik ilyen törzsszám
■ Egyező PIN/Törzsszám

Személyek importálása

Szűrés erre:
Szűrés erre: Törzsszám
Szűrés erre: Kártyaszám
Szűrés erre: Email
Szűrés erre: Telefonszám
Szűrés erre: Aktív periódus kezdete
Szűrés erre: Aktív periódus vége
Szűrés erre: PIN kód
Szűrés erre: PIN kód típusa

Név	Törzsszám	Kártyaszám	Email	Telefonszám	Aktív periódus kezdete	Aktív periódus vége	PIN kód	PIN kód típusa	
Bolemann Lajos	00002		bl@cegem.hu	36708542563	2005.11.01. 00:00:00			Normál, önmagában érvényes PIN kód	Szerkesztés ✖ Törlés ✖

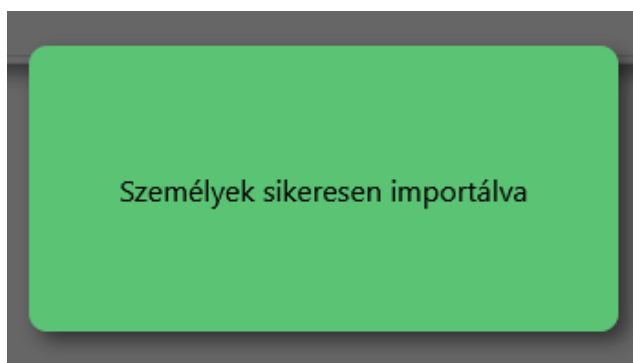
A táblázat sorainak száma összesen: 1 Időszükséglet: sql_count = 0.034s, sql_query_exec = 0.041s, dataset_end = 0.042s, html_gen_body = 0.045s,

Első
< 1 1 >
Utolsó

A következő Törzsszámok már fel vannak véve: (00002,)

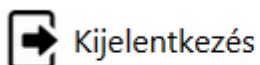
Személy(ek) kihagyása
Személy(ek) felülírása
Megszakítás

Az importálás sikerességéről a program felugró ablakban tájékoztat:



Kijelentkezés

A webes kezelőfelületből a biztonság érdekében érdemes mindig kilépni, hogy az adatok szerkesztésének lehetősége ne kerüljön rossz kezekbe. Ez a Kijelentkezés gombbal lehetséges (az ablak bezárása szintén kijelentkezést eredményez).

 Kijelentkezés