

# KEZELŐI KÉZIKÖNYV

## ProxerNet szoftverrendszer AutoPay WebAccess

Fizető rendszer back-office adatforgalmi és  
kezelői felülete

Kimutatások

Pénzforgalmi összegzés

Pénzforgalmi összegzés

Időszak kezdete: 2024-06-01 00:00:00

Időszak vége: 2024-06-30 23:59:59

Szűrés: Tranzakció típusa Szűrés: Összeg Szűrés: Valuta Szűrés: Bankkártyás fizetés

| Tranzakció típusa | Összeg | Valuta | Bankkártyás fizetés |
|-------------------|--------|--------|---------------------|
|-------------------|--------|--------|---------------------|

A táblázat sorainak száma összesen: 0 Időzükséglet: sql\_count = 0.022s, sql\_query\_exec = 0.026s, dataset\_end = 0.045s, html\_gen\_body = 0.053s.

Első < 1 1 > Utolsó Sorok száma: 15

Fizetendő / To be paid / Za uplatu  
400 HUF / 1.00 EUR

Befizetve / Paid / Plaćeno  
0 HUF

Hátralék / Remaining amount to pay / Preostalo  
400 HUF

PAYPASS / PAYWAVE

Érintse kártyáját az olvasóhoz!  
Show your card to the reader! / Prilonite karticu na čitač!



5.64.134 - 2024.06.11  
2.15.27 - 2024.06.11 - 292112

## Kedves Megrendelőnk!

Köszönjük, hogy a Procontrol terméke mellett döntött.

A Procontrol Electronics Ltd. patinás családi vállalkozás: az 1980-as évek óta foglalkozik beléptető rendszerekkel, az automatizált elektronikai mérés, szabályozás számos ágazatával.

A Procontrol azon kevés hazai vállalkozás közé tartozik, amely belső K+F részlegével saját innovatív ötleteit egészen termék szintig fejleszti, gyártja, és ezekkel van jelen a hazai és külföldi piacon.

Termékei életciklusát figyelemmel kíséri, termékeit az összegyűjtött tapasztalatok és a számos elégedett felhasználó javaslatai alapján fejlesztette és fejleszti ma is. Az Ön ötleteire is nyitottak vagyunk!

Rendszereink Magyarország számos vállalatánál üzemelnek, kis létszámú műhelyektől országos telephelyhálózattal rendelkező nagyvállalatokig.

A termékkínálatunkat [www.PROCONTROL.hu](http://www.PROCONTROL.hu) honlapunkon találja meg.

Reméljük, hogy termékeinket és szolgáltatásainkat Önök is megelégedéssel fogják használni.



### PROCONTROL ELEKTRONIKA KFT.



[www.PROCONTROL.hu](http://www.PROCONTROL.hu)



6725 Szeged, Cserepes sor 9/b.



+36 62 444 007



[sales\[kukac\]procontrol.hu](mailto:sales[kukac]procontrol.hu)



## Rendszer-, és termékkínálat áttekintése

A Procontrol saját fejlesztésű, intelligens cél-rendszerei egy közös épületmenedzsment-szoftver rendszer (ProxerNet) moduljaiként lefedik egy nagy igényeket támasztó, korszerű, ún., Smart Building koncepció legtöbb feladatát.

A rendszerek mindegyike önálló, **innovatív megoldás**: hardver és szoftver modulokból igény szerint összeállítható komplett rendszerek, amelyek önállóan, a többi rendszer nélkül egyenként is használhatók, de együttműködnek.

Maguk a termékek általában önállóan is, de egy, vagy több cél rendszer moduljaként is használhatók.

### Rendszerek funkciói

- Beléptető rendszerek
- Munkaidő nyilvántartó rendszerek felé
- Fizető parkoló rendszerek
- Elektronikus zár rendszerek
- Kulcs- és értéktároló széf-rendszerek
- Ipari órák és órahálózatok
- Kijelzők, információs rendszerek
- Ügyfélirányító rendszerek
- Lokációs követő rendszerek
- Személyi távfelügyeleti rendszerek
- Épületgépészeti (HVAC) rendszerek
- Wellness Control rendszerek
- Video felügyeleti rendszerek
- Tűzjelző, és tűzvédelmi rendszerek
- Behatolás-védelmi rendszerek
- Termelésirányítási rendszerek.
- Méréstechnikai rendszerek
- Jármű flotta menedzsment rendszerek
- Jegykiadó-fizető automata rendszerek
- Nővérhívó és betegkövető rendszerek

### Rendszerelemek, szolgáltatások

- NFC, RFID, biometrikus azonosítók, forgóvillák, forgó-, lengőszárnyas és gyorskapuk
- Jelenléti ívek, munkarendek, statisztika, export bárszámfejtés
- Sorompók, személy és járműazonosítás, fizető-automaták
- NFC, RFID kulcsok, központi zár-menedzsment
- Személy-\* és kulcsazonosítás, gyűjtés, tárolás menedzsment
- GPS szinkron, NTP szerver idő, analóg, digitális mellékórák
- Érintőképernyős információs tornyok, kijelzők, fényújságok
- Sorszámjegy osztók, hívóterminálok, élőhangos ügyfél-hívók
- Személy és objektumkövető tagek, telepített belső hálózat.
- Személyi jeladók, karkötők, helyi központ, felügyelő központ.
- Fűtés, hűtés, szellőztetés, árnyékolás, világítás menedzsment
- Belépő tag, bérlet, szekrényzár, szolárium, menedzsment
- Kamerás térfigyelés, rögzítés, követés
- Tűzjelző érzékelők, beavatkozók, tűzvédelmi központ
- Nyitás-, mozgás-, törés-érzékelők, jelzőközpont, riasztók
- Termelésmérés, személyi gyűjtés, szerszámkiadás
- Fizikai mennyiségek mérése, elektronikai labor műszerek
- Flottakövetés, vezető-, üzemanyag-, tankolás- menedzsment
- Jegykiadó, kártyakiadó, fizető automaták
- Rádiós nővérhívó, beteg-követő karkötők és menedzsment

## Általános jogok és felelősségek

Az eszköz gyártására a Procontrol Kft-nek kizárólagos joga van, ezért a berendezés egészének, ill. bármely részének lemásolása, duplikálása TILOS!

A berendezésben csak a gyártó által feljogosított szakszerviz telepítheti, tarthatja karban, illetve végezhet beavatkozást, kivéve a pénzcserét.

A Procontrol Kft. fenntartja a jogot, hogy a kiadott leírásban rögzített adatokat bármikor, előzetes bejelentési kötelezettség nélkül megváltoztassa, azoktól eltérjen.

Az eredeti vásárlástól számított 12 hónapon belül a gyártó szavatolja, hogy az eszközök, a beépített tárolóeszközök minden gyártási, illetve anyaghibától mentesek. Ez a

szavatosság kizárólag és mindössze a hibás eszköz, tárolóeszköz, illetve dokumentum kicserélésére vonatkozik és nem foglalja magában, illetve nem terjed ki semmilyen más jellegű kár megtérítésére. Különösen is vonatkozik ez profitveszteségre, adatvesztésre, a szoftver / eszköz használatának korlátaira, bármilyen közvetlen vagy közvetett veszteségre.

A korlátozás érvényes továbbá arra az esetre is, ha a gyártót külön tájékoztatták a kár bekövetkezésének lehetőségéről. A gyártó kártérítési kötelezettsége a vásárló vagy bármely harmadik személy felé nem haladhatja meg az eszközért, szoftvercsomagért, illetve a szoftver használati jogáért valóságosan kifizetett árat - függetlenül az igény jogcímétől.

# Tartalom

|  |           |
|--|-----------|
| <i>Kedves Megrendelőnk!</i> .....  | 2         |
| <b>Rendszer-, és termékínálat áttekintése</b> .....  | <b>3</b>  |
| <i>Rendszerek funkciói</i> .....   | 3         |
| <i>Rendszerelemek, szolgáltatások</i> .....  | 3         |
| <b>Általános jogok és felelősségek</b> .....   | <b>4</b>  |
| <b>Tartalom</b> .....  | <b>5</b>  |
| <b>ProxerNet AutoPay modul</b> .....   | <b>7</b>  |
| A készülék szervizmenüje elérhető az alábbi módokon: .....   | 7         |
| <b>A kezelőfelületről</b> .....  | <b>9</b>  |
| <b>A menüpontok</b> .....  | <b>10</b> |
| <i>Általános / Státusz oldal</i> .....   | 10        |
| <i>Általános / Pénzkezelés oldal</i> .....   | 12        |
| <i>Általános / Kimutatások oldal</i> .....   | 14        |
| Pénzkészlet.....   | 15        |
| Pénzforgalmi összegzés .....   | 16        |
| Napi pénzforgalmi összegzés .....  | 17        |
| Pénzforgalmi tranzakciós összegzés.....  | 18        |
| Részletes pénzforgalmi összegzés .....   | 18        |
| Havi értékesítési statisztikák.....  | 19        |
| Mesterkártya használat.....  | 19        |
| Kuponhasználat .....   | 19        |
| Ajtónyitási statisztikák .....   | 20        |
| Értékesített cikkek és szolgáltatások .....  | 20        |
| Eladott jegyek csoportosítva .....   | 20        |
| Látogatási statisztikák.....   | 21        |
| Belépőjegy statisztikák.....   | 22        |
| Járműtöltő statisztikák.....   | 23        |
| Szabodon távozott parkolójegyek .....  | 24        |
| Zseton kezelése .....  | 24        |
| Kuponhasználat.....  | 25        |
| <b>Beállítások / Elfogadott fizetőeszközök</b> .....   | <b>26</b> |
| <b>Beállítások / Értesítések oldal</b> .....   | <b>27</b> |
| <b>Beállítások / Nyitvatartás</b> .....  | <b>29</b> |
| <b>Beállítások / Termékek kezelése</b> .....   | <b>30</b> |
| <b>Beállítások / Termékcsoportok kezelése</b> .....  | <b>33</b> |
| <b>Jogosultságok / Felhasználókezelés</b> .....  | <b>34</b> |
| <i>Új felhasználó felvétele</i> .....  | 34        |
| A kedvezményadási licenc kiosztása, a ParkingDiscount web app bérlői hozzáférési adatainak kiküldése e-mailben ..... | 36        |
| <b>Részletes felhasználói jogok, hozzáférési engedélyek</b> .....  | <b>38</b> |
| <b>Jogosultságok / Kártyakezelés oldal</b> .....   | <b>39</b> |
| <b>Jogosultságok / Cégek kezelése</b> .....  | <b>42</b> |
| <b>Jogosultságok / Belépőjegyek kezelése</b> .....   | <b>43</b> |
| <b>Rendszer / Dátum és idő</b> .....   | <b>44</b> |
| <b>Rendszer / Eseménynapló</b> .....   | <b>45</b> |

|  |           |
|--|-----------|
| <b>Rendszer / Fizetőautomata kijelzője .....</b>                             | <b>49</b> |
| <b>Rendszer / Kamerakép .....</b>  | <b>51</b> |
| <b>Rendszer .....</b>  | <b>52</b> |
| <b>Rendszer / Karbantartás .....</b>   | <b>53</b> |
| Nyomtatóban levő papír elhasználtsága, és Nyomtatóban papírt cseréltem ..... | 53        |
| Kártyaadagoló szintje.....   | 53        |
| Teszoldal nyomtatása .....   | 54        |
| Kapu nyitása BE (OGI) .....  | 54        |
| Kapu nyitása KI (OGO).....   | 54        |
| Tűzmód engedélyezése.....  | 54        |
| Tranzakciós adatok nullázása .....   | 54        |
| POS terminál beállítások betöltése (újrakonfigurálása).....                  | 55        |
| <b>(Rendszer / Kifizetés) .....</b>  | <b>55</b> |
| <b>Visszalépés menüpont:.....</b>  | <b>56</b> |
| <b>Kapcsolat a gyártóval .....</b>   | <b>57</b> |
| <i>HIBAJELENTÉS.....</i>   | <i>57</i> |

## ProxerNet AutoPay modul

A Procontrol épületfelügyeleti rendszerének ezen modulja a fizetőautomaták kezelésére szolgál.

Back office felhő szolgáltatás az automata távoli eléréséhez, VPN adatkapcsolati szolgáltatás.

A "Back office felhő szolgáltatás az automata távoli eléréséhez, VPN adatkapcsolati szolgáltatás" a csatolt AutoPay WebAccess felület elérésének lehetőségét biztosítja, benne a POS terminál pénzforgalmi adatai sokféle szempont szerint, statisztikák, kártyakezelés, eseménynapló, automata pillanatnyi kijelzője megtekinthető távolról stb.

(Amennyiben a Rest API segítségével saját fejlesztésű felhasználói szoftvert írnak a Procontrol automatájához, és emiatt erre nem tartanak igényt, jelezzék, és a szerződésből töröljük a tételt.)

A webes felület táveléréssel elérhető, célszerű Firefox vagy Google Chrome böngészővel használni.

A fizetőautomatán mint Szerviz menü jelenik meg. A Szerviz menüben a kezelői, üzemeltetői feladatokhoz szükséges alábbi funkciókat, parancsokat érheti el a jogosult felhasználó.

(Ha a tulajdonos nem kívánja, hogy az üzemeltetést végző alkalmazottjának bizonyos funkciókhoz jogosultsága legyen, akkor igény esetén adott menüpont, funkció vagy parancs letiltható.)

### A készülék szervizmenüje elérhető az alábbi módokon:

1. **Az automatánál, szervizkártyával:** tartsa a Szervizkártya feliratú proximity kártyát a készülékbe épített RFID/NFC olvasóhoz. (Lehetősége van új Szervizkártyát felvenni a készülék menüjének segítségével. Lásd alább, Kártyakezelés menüpont. Erre pl. akkor lehet szüksége, ha a Procontrol által biztosított kártya elveszne.)
2. **Az automatánál, felhasználónév, jelszó párossal:** a beléptető képernyő bal felső sarkában lévő üres területre kattintson kétszer, a megjelenő oldalon pedig írja be a felhasználónevét, valamint jelszavát. Ehhez a képernyőn megjelenik billentyűzet. Majd a „Bejelentkezés” feliratú gombra kell kattintani.
3. **Távolról, az AutoPay Weboldallal:** részletes pénzforgalmi kimutatások honlap. Bővebben lásd alább.  
**Opcionális. Ha rendelt távelérés funkciót, elérhetővé válik az AutoPay WebAccess az internet távlatából.**

pl. projektnev.proxer.net.hu webcímen

|                          |   |
|--------------------------|---|
| Felhasználók             | Felhasználónév  |
| proci1<br>admin<br>ervin | <input type="text" value="Adja meg a felhasználónevét!"/>                               |
|                          | Jelszó  |
|                          | <input type="text" value="Adja meg a jelszavát!"/>                                      |
|                          | <input type="button" value="Visszalépés"/> <input type="button" value="Bejelentkezés"/> |



Az AutoPay weboldal az automata teljes adatszolgáltatása távoli eléréssel, az interneten keresztül. A Procontrol ProxerNet szoftverrendszerének része.

A védett felületre való belépés után – csak helyileg, a fizetőautomatán értelmezhető menüpontok elemein kívül - a jelen leírásban ismertetett minden funkciója azonos módon és elrendezésben elérhető. Lehetővé teszi a könyvelő számára irodai székében ülve bármikor lekérdezni a pénzügyi elszámolást, a tulajdonos, üzemeltetőnek a bevételt, és az üzemeltető, karbantartó személyzetnek a beavatkozást kérő üzenetek elküldését, pl. "kifogyóban a papír", vagy „ki kell üríteni a pénzt”.

Ha tehát a Megrendelőnek van igénye a távoli diagnosztikára, szeretné megkapni kényelmesen a pénzforgalmi adatokat, az üzemeltetőnek szóló értesítéseket, és szeretné igénybe venni a Procontrol távoli elérésű támogatási és gyorsjavítási szolgáltatását, akkor a tökéletes és biztonságos megoldást az AutoPay weblap nyújtja. A VPN szolgáltatás havi díjas.

### Szoftverkövetés, frissítés

A szoftver használati joga átalánydíjas szerződés alapján kerül a Megrendelő birtokába. A szoftver – amennyiben erre távelérés biztosítva van - automatikusan frissül a szerződés élettartama alatt. Szerződés hiányában a szoftverfrissítések megrendelhetőek.

Ha a szoftvert régebben futtatja már a böngészőben, szükség lehet a böngészőben az oldal frissítésére, a cache-ben tárolt adatok felülírására, s frissítések letöltésére. A szoftverben megjelenő új funkciókat tehát a böngészőben alkalmanként Ctrl + F5 billentyűkombináció lenyomásával fedezheti fel.

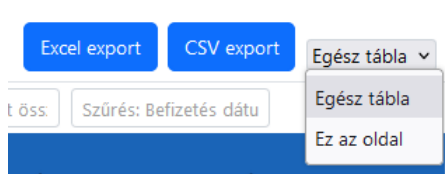


## A kezelőfelületről

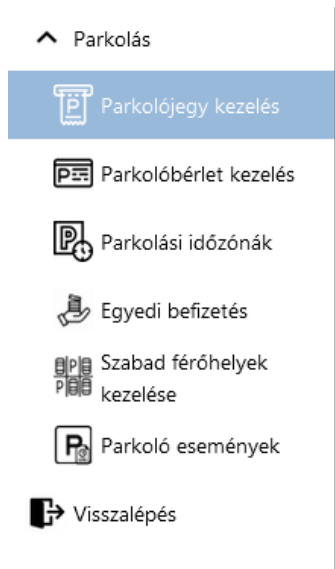
A 3 vonal ikonnal elrejtetheti és megjelenítheti a bal oldali Menü panelt.



A kimutatásokat lehetőség van kinyomtatni, valamint excel illetve CSV formátumban exportálni a jobb felső sarokban levő funkciógombokkal.



Az AutoPay felület Parkolás Menüvel bővül, ha megrendelte a ProxerPark modult is a fizető parkoló kezelésére.



## A menüpontok

### Általános / Státusz oldal

Felhasználó számára rejtett felület, csak a Procontrol kezelésében.

Ezen az oldalon láthatóak azok az eszközök, amelyek telepítve vannak a fizető automatába, valamint azokról lehet műszaki információkat szerezni. Leolvasható innen a Firmware verziója, a gyári száma, és az elérhetősége az adott eszköznek. Felmerülő hiba esetén ezekkel az információkkal sokkal gyorsabban, és könnyebben el lehet hárítani azokat.

Amelyik automatában „okos” érmevisszaadó van, tehát Smart Hopper, CF690, CF7000, CF7400, ott Smart Hopper néven van feltüntetve az érmevisszaadó.

### Státusz

| Hardvernév         | Hardvertípus            | Firmware         | SerialNumber | IsAvailable | Comment |                     |
|--------------------|-------------------------|------------------|--------------|-------------|---------|---------------------|
| Smart Hopper       | Érmetároló és visszaadó |                  | 0903Y20024   | True        | 0 %     | Eszköz újraindítása |
| Papírpénz          | Bankjegy elfogadó       | NV02004582521000 | 2289651968   | True        | 0 %     | Eszköz újraindítása |
| Érmetároló kazetta | Érmetároló kazetta      |                  |              |             | 0 %     | Eszköz újraindítása |

1 2 3 4 5 6 7 8 9 10 11 12 13 14 15 16 17 18 19 20 21 22 23 24 25 26 27 28 29 30 31 32 33 34 35 36 37 38 39 40 41 42 43 44 45 46 47 48 49 50 51 52 53 54 55 56 57 58 59 60 61 62 63 64 65 66 67 68 69 70 71 72 73 74 75 76 77 78 79 80 81 82 83 84 85 86 87 88 89 90 91 92 93 94 95 96 97 98 99 100

◀ Auto hide

📊 Státusz

📁 Pénzkezelés

☰ Kimutatások

⚙️ Beállítások

✉️ Értesítések

🔍 Karbantartás

🕒 Nyitvatartás

🕒 Dátum és idő

👤 Kártyakezelés

👥 Felhasználókezelés

📄 Termékek kezelése

📅 Eseménynapló

🖥️ Rendszer

🏠 Visszalépés

## Státusz

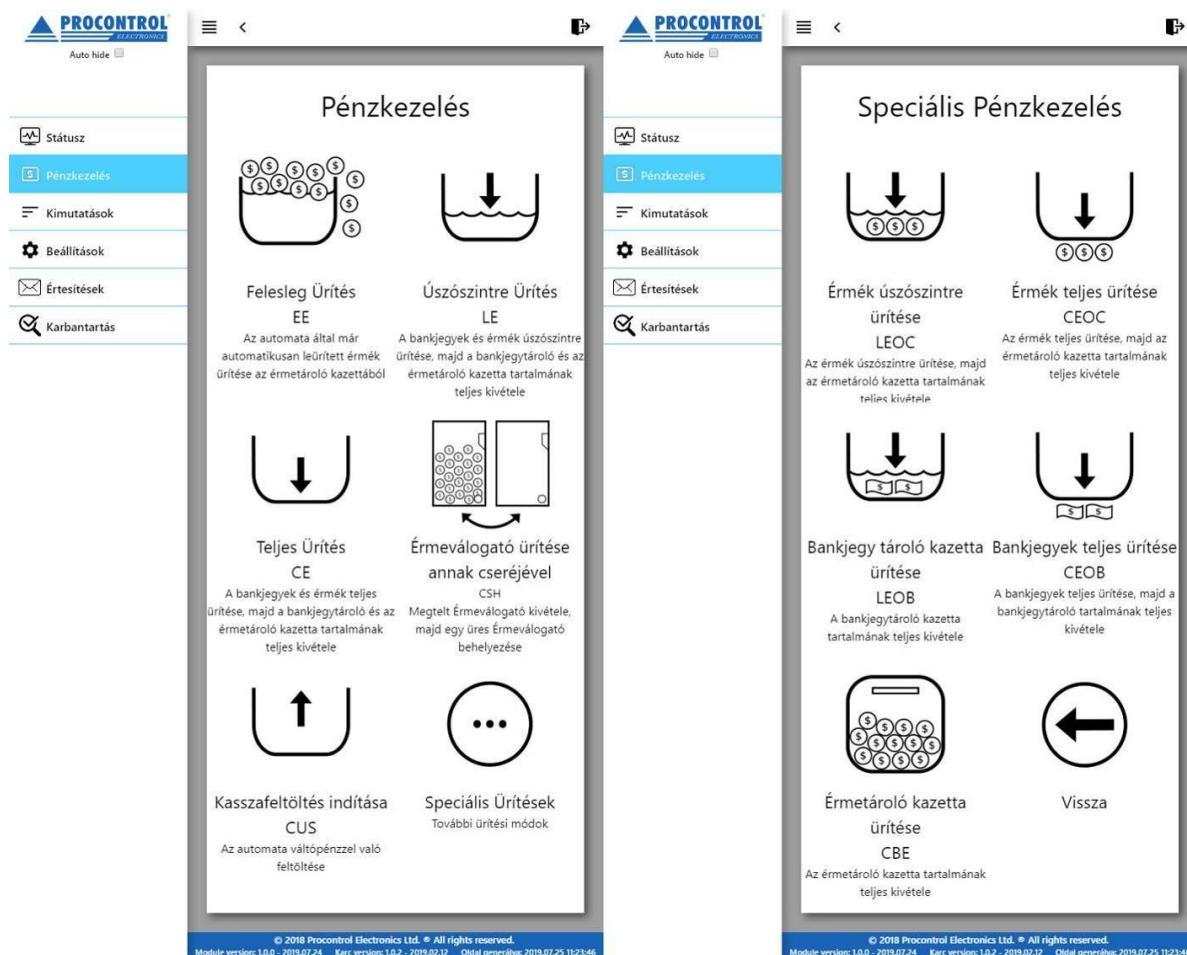
| Hardvernév      | Hardvertípus            | Firmware         | SerialNumber | IsAvailable | Comment |
|-----------------|-------------------------|------------------|--------------|-------------|---------|
| Papírpénz       | Bankjegy elfogadó       | NV02004542473000 | 3830006784   | True        | 2 %     |
| Érmeolvasó      | Érmevizsgáló            | EMP V0780.27     |              | True        |         |
| Cube Hopper 100 | Érmetároló és visszaadó | SCH2-USE_SERNR   | 44078        | True        |         |
| Cube Hopper 200 | Érmetároló és visszaadó | SCH2-USE_SERNR   | 44519        | True        |         |

A táblázat sorainak száma összesen: 4 Időszükséglet: sql\_count = 0.025s, sql\_query\_exec = 0.042s, dataset\_end = 0.066s, html\_gen\_body = 0.067s,

First < 1 1 > Last

## Általános / Pénzkezelés oldal

- Ezen az oldalon lehet elvégezni az összes pénzkezeléssel kapcsolatos műveletet.
- A leggyakrabban használt ürtítési módok a Felesleg ürtítés (EE), Úszószintre Ürtítés LE, valamint a Teljes Ürtítés CE.
- Az összes ürtítésről nyomtat ürtítési bizonylatot a rendszer.
- Az euró érméket csak teljes ürtítéssel lehet kiüríteni a hopperből.



- **Felesleg Ürtítés EE:** az érmétároló kazetta ürtítése. Ha az automata automatikusan ürített ebbe a tárolóeszközbe a hopperből, akkor ezzel a funkcióval kell jeleznie az automata szoftverének, hogy azt a tárolót kiürítette.
- **Úszószintre Ürtítés LE:** a hoppert - valamint, ha van olyan bankjegy elfogadó eszköz az automataban, azt is - úszószintre üríti ez a parancs. Ürtítés után el kell távolítani az érmétároló kazettát és a bankjegy tároló kazettát, és ki kell üríteni tartalmukat.
- **Teljes Ürtítés CE:** a hoppert - valamint, ha van olyan bankjegy elfogadó eszköz az automatában, azt is - teljesen kiüríti ez a parancs. Ürtítés után el kell távolítani az érmétároló kazettát és a bankjegy tároló kazettát, és ki kell üríteni tartalmukat.
- **Érmeválogató ürtítése annak cseréjével CSH:** ebben az esetben a hopper ürítése úgy történik, hogy a megtelt hoppert eltávolítjuk, és helyette egy másik, üres hoppert helyezünk vissza a fizetőautomatába. **Figyelem! Az eszközt csak a gomb megnyomása után távolítsák el, és kövessék a képernyőn megjelenő utasításokat!**

- Kasszafeltöltés indítása CUS: a készülék feltöltése váltópénzzel. A folyamat közben nyomon lehet követni, hogy mennyi összeget dobtunk be addig a pontig.
- Kasszafeltöltés leállítása CUP: ez a gomb akkor jelenik meg, ha előtte elindítottuk a kasszafeltöltést. Ezzel állítsa le a feltöltési folyamatot. A folyamat végén bizonylatot nyomtat az eszköz a feltöltött érmékről részletezve.
- Speciális ürítések: ez a menüpont speciális ürítéseket kínál, mint
  - Érmék úszószintre ürítése LEOC: csak a hopper tartalmát üríti úszószintre.
  - Érmék teljes ürítése CEOC: csak a hopper tartalmát üríti ki teljesen.
  - Bankjegy tároló kazetta ürítése LEOB: csak a bankjegytároló kazetta ürítése.
  - Bankjegyek teljes ürítése CEOB: a bankjegyek ürítése az eszközből (ha olyan eszköz van a gépben), valamint a bankjegytároló kazetta tartalmának ürítése.
  - Érmetároló kazetta ürítése CBE: az érmetároló kazetta ürítése.

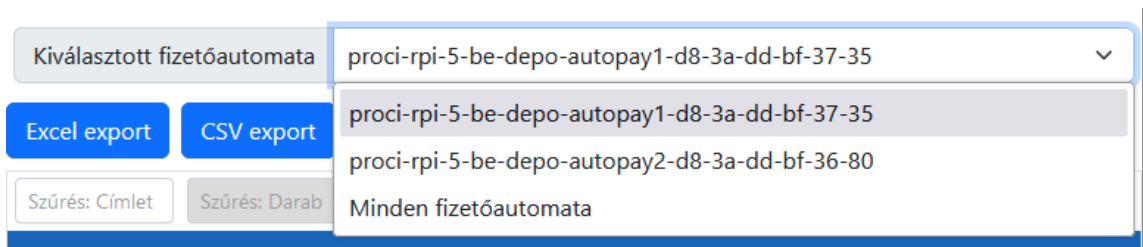
**Megjegyzés: előfordulhat, hogy az Ön automatájában nem látható az összes ürítési funkció. Ez amiatt lehetséges, hogy bizonyos eszközöket nem rendelt a géphez. Ha önnek pl. AutoPay40 típusú fizető automatája van, akkor a készüléke nem tartalmaz papírpénz elfogadó eszközt, így a bankjegyekkel kapcsolatos ürítések nem lesznek elérhetőek!**

## Általános / Kimutatások oldal

Ezen az oldalon különböző kimutatásokat tudunk megtekinteni a fizető automatával kapcsolatosan. Ezeket a kimutatásokat lehetőség van kinyomtatni, valamint Excel illetve CSV formátumban exportálni.

A felület egyértelműen megkülönbözteti a valutákat pl. HUF vagy EUR, ill. a készpénzes vagy pay-pass bankkártyás fizetést. A 0 a készpénzes fizetést jelenti, az 1-es a POS terminálon végzett bankkártyás fizetést, a 2-es a webes felületen, ProxerPay weboldalon okostelefonos bankkártyás fizetést. A valuta oszlopban a „TOK” szó a zsetont / tokent jelöli. Alább lásd a képernyőképeket szemléltetés-ként.

Ha adott rendszerben több fizetőautomata is van akkor az oldal tetején egy legördülő menü jelenik meg, ahol kiválaszthatja, melyik automata adatát szeretné megtekinteni, vagy összesítetten szeretné azokat látni.



The screenshot shows a web interface for selecting a payment terminal. At the top, there is a dropdown menu labeled "Kiválasztott fizetőautomata" with the selected value "proci-rpi-5-be-depo-autopay1-d8-3a-dd-bf-37-35". Below this are two blue buttons: "Excel export" and "CSV export". Underneath the buttons are two search filters: "Szűrés: Címlet" and "Szűrés: Darab". The dropdown menu is open, showing a list of options: "proci-rpi-5-be-depo-autopay1-d8-3a-dd-bf-37-35", "proci-rpi-5-be-depo-autopay2-d8-3a-dd-bf-36-80", and "Minden fizetőautomata".

## Pénzkészlet

Ez az aktuális pénzkészletet tartalmazza, címletekre lebontva, valutát és típust feltüntetve.

Pénzkészlet ▾

### Pénzkészlet

Excel export

CSV export

Egész tábla ▾

Szűrés: Címle

Szűrés: Dara

Szűrés: Össze

Szűrés: Valut

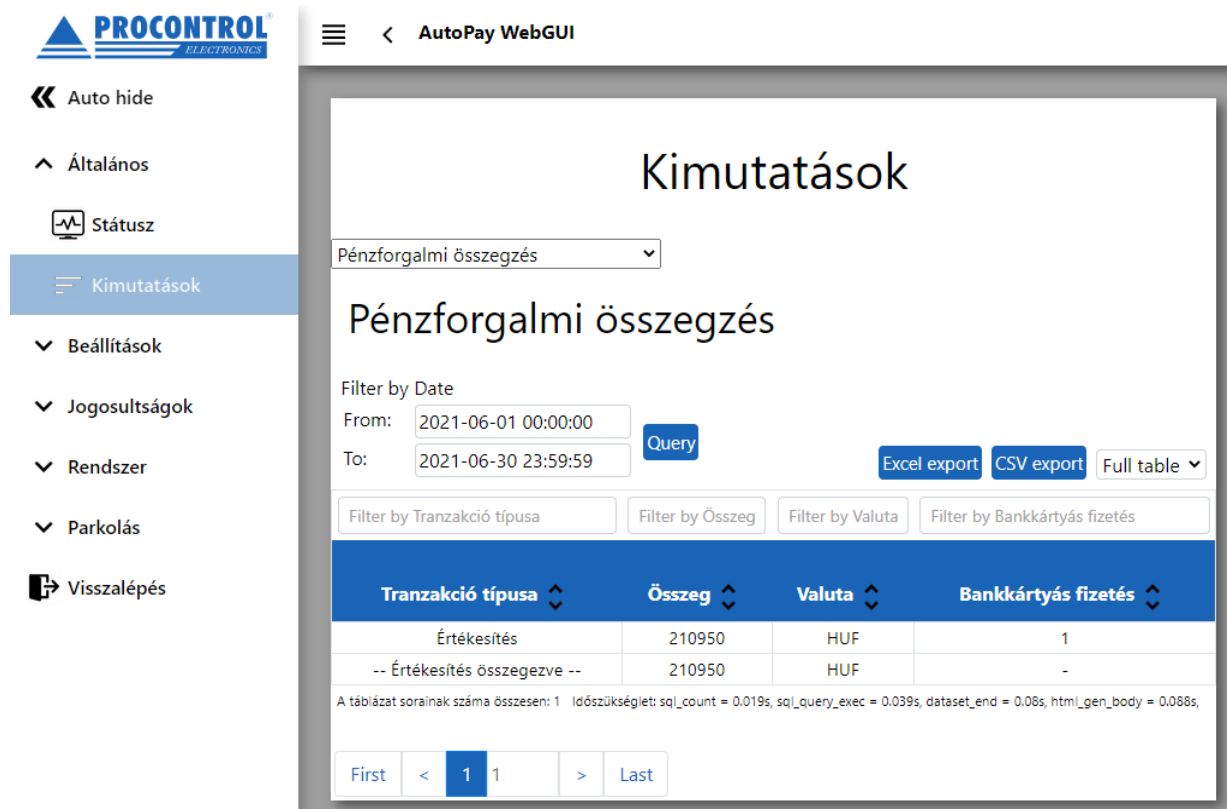
Szűrés: Hardvernév

Szűrés: Időpont

| Címlet ▾ | Darab ▾ | Összeg ▾ | Valuta ▾ | Hardvernév ▾      | Időpont ▾            |
|----------|---------|----------|----------|-------------------|----------------------|
| 500      | 71      | 35500    | HUF      | Bankjegy elfogadó | 2024.06.26. 16:41:20 |
| 1000     | 56      | 56000    | HUF      | Bankjegy elfogadó | 2024.06.26. 16:41:20 |
| 2000     | 2       | 4000     | HUF      | Bankjegy elfogadó | 2024.06.26. 16:41:20 |

## Pénzforgalmi összegzés

Adott dátumtól dátumig tartalmazza a pénzforgalmat összegezve, tehát, hogy adott időszakon belül mekkora összegben történt eladás, feltöltés, valamint ürtítés. Összesítő sorában látja pl. az adott havi teljes bevételt pénznemenként.



The screenshot displays the 'AutoPay WebGUI' interface. On the left is a navigation menu with options like 'Auto hide', 'Általános', 'Státusz', 'Kimutatások', 'Beállítások', 'Jogosultságok', 'Rendszer', 'Parkolás', and 'Visszalépés'. The main content area is titled 'Kimutatások' and shows a 'Pénzforgalmi összegzés' report. The report includes a date filter (From: 2021-06-01 00:00:00, To: 2021-06-30 23:59:59) and a 'Query' button. Below the filter are buttons for 'Excel export', 'CSV export', and 'Full table'. The report table has columns for 'Tranzakció típusa', 'Összeg', 'Valuta', and 'Bankkártyás fizetés'. The data shows one transaction of type 'Értékesítés' with a sum of 210950 HUF. A summary row shows the total sum of 210950 HUF. At the bottom, there is a pagination control showing '1' of 1 items.

| Tranzakció típusa            | Összeg | Valuta | Bankkártyás fizetés |
|------------------------------|--------|--------|---------------------|
| Értékesítés                  | 210950 | HUF    | 1                   |
| -- Értékesítés összegezve -- | 210950 | HUF    | -                   |

A táblázat sorainak száma összesen: 1 Időszükséglet: sql\_count = 0.019s, sql\_query\_exec = 0.039s, dataset\_end = 0.08s, html\_gen\_body = 0.088s,



## Napi pénzforgalmi összegzés

Adott dátumtól dátumig tartalmazza a pénzforgalmat naponta összegezve, tehát, hogy adott időszakon belül mekkora összegben történt eladás, feltöltés, valamint ürités, napokra lebontva. Alapértelmezetten mindig az aktuális hónaphoz tartozó napokat jeleníti meg, de beállítható tetszőleges dátumtartomány is. Adja meg a kívánt dátumtartományt, majd nyomja meg a *Lekérdezés / Query* feliratú gombot.

Kimutatások

Napi pénzforgalmi összegzés

Napi pénzforgalmi összegzés

Filter by Date

From: 2021-07-01 00:00:00

To: 2021-07-31 23:59:59

Query

Excel export CSV export Full table

Filter by Dátum Filter by Tranzakció típusa Filter by Össz Filter by Valu Filter by Bankkártyás fizetés

| Dátum | Tranzakció típusa | Összeg | Valuta | Bankkártyás fizetés |
|-------|-------------------|--------|--------|---------------------|
| 07.12 | Értékesítés       | 30450  | HUF    | 1                   |
| 07.11 | Értékesítés       | 40850  | HUF    | 1                   |
| 07.10 | Értékesítés       | 18150  | HUF    | 1                   |

Napi pénzforgalmi összegzés

Napi pénzforgalmi összegzés

Filter by Date

From: 2020-01-01 00:00:00

To: 2020-01-31 23:59:59

Query

Excel export CSV export Full table

Filter by Nap Filter by Tranzakció típusa Filter by Össz Filter by Valu Filter by Bankkártyás fizetés

| Nap | Tranzakció típusa | Összeg   | Valuta | Bankkártyás fizetés |
|-----|-------------------|----------|--------|---------------------|
| 24  | Értékesítés       | 4600     | HUF    | 0                   |
| 23  | Értékesítés       | 6600     | HUF    | 0                   |
| 23  | Értékesítés       | 2        | EUR    | 0                   |
| 22  | Értékesítés       | 3        | EUR    | 0                   |
| 22  | Értékesítés       | 4200     | HUF    | 0                   |
| 21  | Értékesítés       | 2        | EUR    | 0                   |
| 21  | Értékesítés       | 2600     | HUF    | 0                   |
| 20  | Értékesítés       | 3        | EUR    | 0                   |
| 20  | Értékesítés       | 3600     | HUF    | 0                   |
| 20  | Normál ürités     | -9.0     | EUR    | 0                   |
| 20  | Normál ürités     | -11800.0 | HUF    | 0                   |

## Pénzforgalmi tranzakciós összegzés

Adott dátumtól dátumig tartalmazza a pénzforgalmi tranzakciókat, tranzakciónként lebontva, hogy milyen típusú tranzakció volt (eladás/feltöltés/ürítés), eladás esetén a fizetendő összeget, valamint a kifizetett összeget, feltöltés esetén a feltöltött összeget, ürítés esetén pedig az ürített összeget.

| Hardver ID | Tranzakció ID | Tranzakció ideje     | Tranzakció típusa | Fizetendő összeg | Kifizetett összeg | Valuta | Tranzakció státusz | Bankkártyás fizetés |     |
|------------|---------------|----------------------|-------------------|------------------|-------------------|--------|--------------------|---------------------|-----|
| 1          | 19759         | 2020.01.11. 10:47:21 | Normál ürítés     |                  | -8800.0           | HUF    | Sikeresen lezárva  | 0                   | PDF |
| 1          | 19759         | 2020.01.11. 10:47:21 | Normál ürítés     |                  | -1.0              | EUR    | Sikeresen lezárva  | 0                   | PDF |
| 1          | 19760         | 2020.01.11. 10:58:15 | Értékesítés       | 200              | 200               | HUF    | Sikeresen lezárva  | 0                   | PDF |
| 1          | 19761         | 2020.01.11. 10:58:36 | Értékesítés       | 200              | 200               | HUF    | Sikeresen lezárva  | 0                   | PDF |
| 1          | 19762         | 2020.01.11. 10:58:55 | Értékesítés       | 200              | 200               | HUF    | Sikeresen lezárva  | 0                   | PDF |

## Részletes pénzforgalmi összegzés

Adott dátumtól dátumig tartalmazza címet részletességgel a pénzforgalmakat. Érmebedobás / kiadásonként lebontva.

| Esemény ID | Esemény ideje        | Tranzakció ideje     | Mennyiség | Címlet | Valuta | Összege | Tranzakció iránya | Tranzakció típusa | Tranzakció ID | Tranzakció státusz | Eszköz ID | Bankkártyás fizetés |
|------------|----------------------|----------------------|-----------|--------|--------|---------|-------------------|-------------------|---------------|--------------------|-----------|---------------------|
| 30394      | 2020.01.24. 14:36:12 | 2020.01.24. 14:36:12 | 1         | 200    | HUF    | 200     | 1                 | Értékesítés       | 20094         | Sikeresen lezárva  | 1         | 0                   |
| 30393      | 2020.01.24. 14:36:00 | 2020.01.24. 14:36:00 | 1         | 200    | HUF    | 200     | 1                 | Értékesítés       | 20093         | Sikeresen lezárva  | 1         | 0                   |
| 30392      | 2020.01.24. 14:17:09 | 2020.01.24. 14:17:09 | 1         | 200    | HUF    | 200     | 1                 | Értékesítés       | 20092         | Sikeresen lezárva  | 1         | 0                   |
| 30391      | 2020.01.24. 14:05:55 | 2020.01.24. 14:05:55 | 1         | 200    | HUF    | 200     | 1                 | Értékesítés       | 20091         | Sikeresen lezárva  | 1         | 0                   |
| 30390      | 2020.01.24. 13:24:43 | 2020.01.24. 13:24:43 | 1         | 200    | HUF    | 200     | 1                 | Értékesítés       | 20090         | Sikeresen lezárva  | 1         | 0                   |

## Havi értékesítési statisztikák

Az automata teljes adatbázisán alapuló statisztika, az összes értékesítés havi bontásban, pénzmenként ill. a készpénzes és paypass fizetéseket megkülönböztetve.

| Év   | Hó | Tranzakció típusa | Összeg | Valuta | Bankkártyás fizetés |
|------|----|-------------------|--------|--------|---------------------|
| 2019 | 7  | Értékesítés       | 89000  | HUF    | 0                   |
| 2019 | 7  | Értékesítés       | 48     | EUR    | 0                   |
| 2019 | 8  | Értékesítés       | 730250 | HUF    | 0                   |
| 2019 | 8  | Értékesítés       | 800    | HUF    | 1                   |
| 2019 | 8  | Értékesítés       | 393    | EUR    | 0                   |
| 2019 | 9  | Értékesítés       | 769400 | HUF    | 0                   |

## Mesterkártya használat

Adott dátumtól dátumig tartalmazza a mesterkártya (Szervizkártya és Belépőkártya) használatokat. Melyik belépőkártyával, mikor, léptek be a kapun vagy melyik szervizkártyával mikor léptek be a szerviz menübe.

| Időpont              | Név             | Esemény              |
|----------------------|-----------------|----------------------|
| 2020.01.20. 13:39:01 | Belépőkártya 7  | Belépés              |
| 2020.01.20. 13:38:57 | Belépőkártya 7  | Belépés              |
| 2020.01.20. 13:38:52 | Belépőkártya 7  | Belépés              |
| 2020.01.20. 13:36:26 | Belépőkártya 7  | Belépés              |
| 2020.01.20. 13:34:39 | Belépőkártya 7  | Belépés              |
| 2020.01.20. 13:30:15 | Belépőkártya 7  | Belépés              |
| 2020.01.20. 08:29:24 | Szervizkártya 2 | Szerviz menü belépés |
| 2020.01.19. 09:58:46 | Belépőkártya 4  | Belépés              |
| 2020.01.18. 17:53:49 | Belépőkártya 4  | Belépés              |

## Kuponhasználat

A kedvezményadó kuponok használatának előzményei tekinthetők meg ebben a gyűjtésben, lásd alább

## Ajtónyitási statisztikák

### Értékesített cikkek és szolgáltatások

Jegyértékesítő funkciójú fizetőautomata esetén értelmezhető kimutatás. Pl. látogatóközpont, kilátótorony, múzeum strand stb. belépőjegy értékesítésre felparaméterezett vagy árukiadó értékmegőrző szekrényrel kombinált automatáknál értelmezhető funkció, az eladott cikkek, jegyek naplója.

Belépő kód: a belépőjegy kódja

Jegytípus: értékesített jegy típusa

Értékesített cikkek és szolgáltatások ▾

### Jegy használat

Időszak kezdete:  Szűrés

Időszak vége:

Szűrés: Létrehozva Szűrés: Belépő kód Szűrés: Belépési idő Szűrés: Távozási idő Szűrés: Jegy típus

| Létrehozva ^         | Belépő kód ▾  | Belépési idő ▾       | Távozási idő ▾       | Jegy típus ▾ |
|----------------------|---------------|----------------------|----------------------|--------------|
| 2024.06.26. 16:26:16 | 9906266508001 | 2024.06.26. 16:26:33 | 2024.06.26. 16:32:18 | Jegy         |
| 2024.06.26. 15:38:50 | 9906266507004 | 2024.06.26. 15:39:09 | 2024.06.26. 15:44:13 | Jegy         |

### Eladott jegyek csoportosítva

Jegyértékesítő funkciójú fizetőautomata esetén értelmezhető kimutatás. A jegyértékesítési statisztika összesítése, eladott jegyek száma, összértéke, értékesítés helye (automata azonosítója), értékesítő felhasználó (automata vagy jegyeladó személy, felhasználó) és fizetési mód.

Eladott jegyek csoportosítva ▾

### Eladott jegyek csoportosítva

Időszak kezdete:  Szűrés

Időszak vége:

Szűrés: Jegy Szűrés: Eladott dar Szűrés: Értékesített Szűrés: Értékesítés helye Szűrés: Értékesítő fel Szűrés: Fizetés

| Jegy típusa ▾ | Eladott darabszám ▾ | Értékesített összeg ▾ | Értékesítés helye ▾                                     | Értékesítő felhasználó ▾ | Fizetési mód ▾ |
|---------------|---------------------|-----------------------|---|--------------------------|----------------|
| Jegy          | 10                  | 5000                  | proci-rpi-4-be-zalaerdo-autopay-csere-e4-5f-01-41-d9-a7 | Fizető automata          | Bankkártyás    |
| Jegy          | 8                   | 4000                  | proci-rpi-4-be-zalaerdo-autopay-csere-e4-5f-01-41-d9-a7 | Fizető automata          | Készpénzes     |

A táblázat sorainak száma összesen: 2 Időszükséglet: sql\_count = 0.571s, sql\_query\_exec = 0.891s, dataset\_end = 0.923s, html\_gen\_body = 0.933s,

## Látogatási statisztikák

Belépőjegy értékesítő fizető beléptetőkapu esetén értelmezhető kimutatás. A kapun belépett személyek száma, a látogatási statisztika. Napi összesítő adatok.

Látogatási statisztikák ▾

### Látogatási statisztikák

Időszak kezdete:

Időszak vége:

Szűrés: Dátum  Szűrés: Belépett személyek száma

| Dátum ^ 1 | Belépett személyek száma ^ 2 |
|-----------|------------------------------|
| 05.01     | 91                           |
| 04.30     | 19                           |
| 04.29     | 19                           |
| 04.28     | 45                           |
| 04.27     | 63                           |

## Belépőjegy statisztikák

A parkolóba belépés naplója. A belépőjegy kódját csak akkor tartalmazza, ha az ügyfél / Kliens jegy-kéréssel lép be. Ha az ügyfél / Kliens rendszáma a rendszerbe rögzítve van, rendelkezik virtuális bérlettel, vagy manuálisan kiadott Belépőjeggyel a rendszáma alapján, akkor a belépőjegy kódja üresen marad.

Belépőjegy statisztikák

Időszak kezdete:  Szűrés Excel export CSV export Egész tábla

Időszak vége:

Szűrés: Belépőjegy kódja Szűrés: Kliens neve Szűrés: Belépés ideje

| Belépőjegy kódja | Kliens neve                | Belépés ideje        |
|------------------|----------------------------|----------------------|
|                  | Heten Kft.                 | 2024.06.27. 05:26:42 |
|                  | dm Kft.                    | 2024.06.27. 05:22:42 |
|                  | dm Kft.                    | 2024.06.27. 05:14:18 |
|                  | Ruota Bt.                  | 2024.06.26. 19:27:29 |
|                  | Ware Log Kft               | 2024.06.26. 18:54:56 |
|                  | FLASH ONE Szolg.és Ker.Kft | 2024.06.26. 17:48:18 |
|                  | Teveszed Kft.              | 2024.06.26. 17:01:28 |
|                  | Heten Kft.                 | 2024.06.26. 16:39:44 |
|                  | Heten Kft.                 | 2024.06.26. 16:17:55 |
|                  | Offside Team Kft           | 2024.06.26. 16:09:39 |

## Járműtöltő statisztikák

Akkor értelmezhető, ha a fizető automata elektromos járműtöltő állomás használatát engedélyezi. Ez esetben az értékesített Termék az „Elektromos járműtöltés kWh” és a felhasznált energia (kWh) alapján számítja fel a rendszer a fizetendő díjat, az autótöltő díját.

Járműtöltő statisztikák

Járműtöltő statisztikák

Időszak kezdete:  Szűrés

Időszak vége:  Excel export CSV export Egész tábla

Szűrés: Belépőj | Szűrés: Kártya | Szűrés: Kártya | Szűrés: Töltés | Szűrés: Tí | Szűrés: Csatlakoztatás | Szűrés: Lecsatlakozás | Szűrés: Felhasznált | Szűrés: Tí

| Belépőjegy kódja | Kártya tulajdonos neve | Kártya tulajdonos cége | Töltés kezdete       | Töltés vége          | Csatlakoztatás ideje | Lecsatlakozás ideje  | Felhasznált energia (kWh) | Töltés díja (Ft) |
|------------------|------------------------|------------------------|----------------------|----------------------|----------------------|----------------------|---------------------------|------------------|
| 299293924754     |                        |                        | 2024.06.13. 17:54:33 | 2024.06.13. 19:38:16 | 2024.06.13. 17:54:33 |                      | 13.0                      | 2977             |
| 299656216060     |                        |                        | 2024.06.02. 13:59:12 | 2024.06.02. 17:02:39 | 2024.05.23. 18:58:56 | 2024.06.02. 17:02:39 | 11.0                      | 2519             |
| 299559719860     |                        |                        | 2024.05.10. 12:21:33 | 2024.05.10. 15:08:22 | 2024.05.04. 12:08:10 |                      | 26.0                      | 5954             |
| 299442155445     |                        |                        | 2024.04.27. 19:04:49 | 2024.05.01. 20:28:51 | 2024.04.27. 19:04:49 |                      | 23.0                      | 5267             |
| 299478122017     |                        |                        | 2024.04.18. 12:00:52 | 2024.04.24. 16:04:52 | 2024.04.18. 12:00:52 |                      | 41.0                      | 9389             |

### Termékek kezelése

+ Hozzáadás Excel export CSV export Egész tábla

Szűr Szűrés: Cikks Szűrés: Ter Szűrés: Ter Szűrés: V Szűrés: Engedélyezve Szűrés: Fizetőautomat Szűrés: Érvényességi Szűrés: ÁFA Szűrés: Időtartam

| ID | Cikkszám | Termék név            | Termék ára | Valuta | Engedélyezve | Fizetőautomatán elérhető | Érvényesség ideje (0 - ures - síma jegy) | ÁFA tartalom | Időtartam (perc) |             |
|----|----------|-----------------------|------------|--------|--------------|--------------------------|--|--------------|------------------|-------------|
| 1  |          | Jegy                  | 5          | HUF    | True         | True                     |  | 27           |                  | Szerkesztés |
| 2  |          | Elektromos töltés kwh | 229        | HUF    | True         | True                     |  | 27           |                  | Szerkesztés |

## Szabadon távozott parkolójegyek

A ProxerPark parkolórendszer szoftverfelületén a parkolójegy kezelés menüben a jogosult felhasználó által „Szabadon távozhat” paranccsal ellátott parkolójegyeket listázza itt a rendszer.

Szabadon távozott parkolójegyek

Excel export CSV export Egész tábla

Szűrés: Vonalkód Szűrés: Parkolás kezdete Szűrés: Parkolás vége Szűrés: Szabadon távozhat

| Vonalkód     | Parkolás kezdete     | Parkolás vége        | Szabadon távozhat    |
|--------------|----------------------|----------------------|----------------------|
| 299553276116 | 2024.06.27. 09:41:41 | 2024.06.27. 10:24:40 | 2024.06.27. 10:34:33 |
| 299233785973 | 2024.06.27. 09:17:29 | 2024.06.27. 10:38:25 | 2024.06.27. 10:48:19 |
| 299327106573 | 2024.06.27. 06:49:11 | 2024.06.27. 08:18:40 | 2024.06.27. 08:28:32 |
| 299123458873 | 2024.06.26. 14:46:23 | 2024.06.26. 15:04:26 | 2024.06.26. 15:14:18 |
| 299463715581 | 2024.06.26. 11:42:49 | 2024.06.26. 12:47:20 | 2024.06.26. 12:56:59 |
| 299589313998 | 2024.06.26. 11:25:42 | 2024.06.26. 12:51:14 | 2024.06.26. 13:01:07 |
| 299451585334 | 2024.06.26. 07:46:32 | 2024.06.26. 08:57:26 | 2024.06.26. 09:07:53 |

## Zseton kezelése

A havi zsetonhasználat lekérésére pl. a „Pénzkészlet” oldalon van lehetősége: itt a rendszer mindig az előző ürítés óta bedobált zsetonokat jeleníti meg, a valuta oszlopban a „TOK” (token / zseton) jelöléssel. Illetve az adott hónapban végrehajtott ürítések alkalmával lekért bizonylatokat összegyűjtve a hó végén összeáll a havi zseton forgalom.

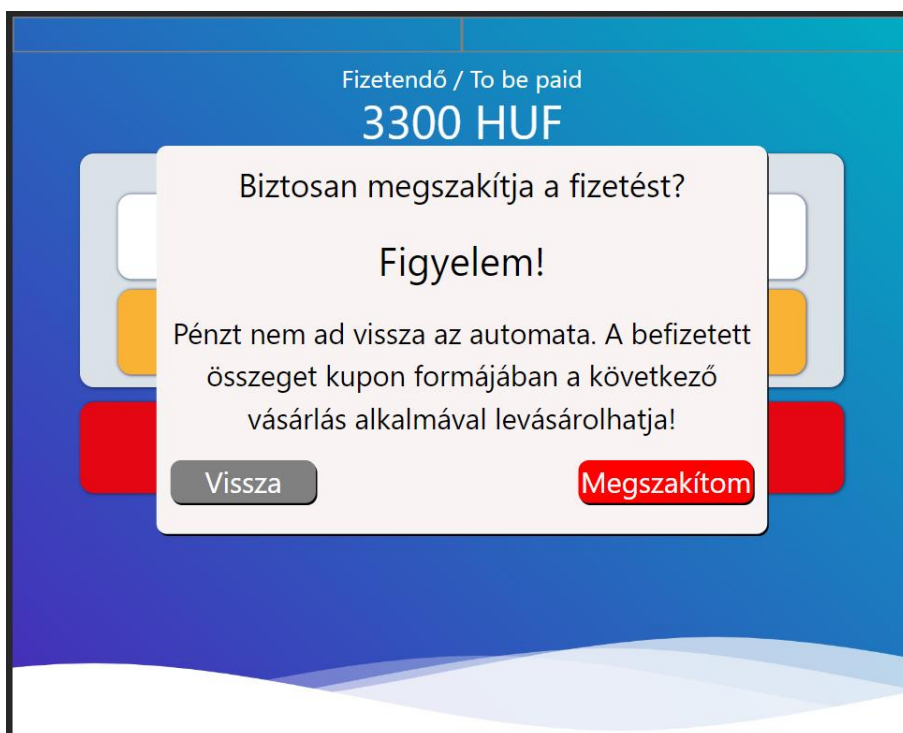


## Kuponhasználat

A kedvezményadó kuponok használatának előzményei tekinthetők meg ebben a gyűjtésben. (Ha a rendszerhez kedvezményadó opciót rendelt, akkor pl. egy-egy partnerüzlet a vásárlóinak a helyi parkolóban ingyenes / kedvezményes szolgáltatást biztosít egy vonalkódos kupon átadásával. Az ügyfél ha a fizetőautomatánál fizetéskor ezt a kupont felmutatja / kódját beírja, az automata alkalmazza adott eseti kedvezményt adott tranzakcióra.)

Ha egy ügyfél készpénzkezelő fizetőautomatával rendelkezik, és az ügyfél elkezdett egy fizetési tranzakciót, de megszakítja, akkor ha az automata váltópénz hiányában / visszajáró adó funkció hiányában nem képes a már befizetett összeget visszaadni, akkor kupont nyomtat a visszajáró értékében. Esetleges megszakítás esetén az automata tájékoztatja az ügyfelet, hogy a már befizetett összeget nem juttatja vissza, hanem arról levásárolható kupont fog nyomtatni.

A *Fennmaradó visszajárós kuponok mutatása* kapcsoló ezeket listázza.



Navigation menu: Auto hide, Általános, Státusz, Kimutatások, Beállítások, Jogosultságok, Rendszer, Parkolás

Kimutatások

Kupon használat

Kupon használat előzmények

Fennmaradó visszajárós kuponok mutatása

Excel export CSV export Full table

Filter by Kupon fe Filter by K Filter by K Filter by K Filter by Tranzak Filter by Er Filter by Kedvezmén Filter by Nyújtott

| Kupon felhasználás dátuma | Kupon neve | Kupon értéke | Kupon típusa | Tranzakció azonosítója | Eredeti összeg | Kedvezményes összeg | Nyújtott kedvezmény |
|---------------------------|------------|--------------|--------------|------------------------|----------------|---------------------|---------------------|
|---------------------------|------------|--------------|--------------|------------------------|----------------|---------------------|---------------------|

A táblázat sorainak száma összesen: 0 Időszükséglet: sql\_count = 0.041s, sql\_query\_exec = 0.066s, dataset\_end = 0.101s, html\_gen\_body = 0.101s

## Beállítások / Elfogadott fizetőeszközök

Ezen az oldalon tudjuk megadni a fizetőeszközökkel kapcsolatos beállításokat. Be lehet állítani címletenként, hogy mit fogadjon el, mit használhat arra, hogy visszajárót adjon (váltópénz), valamint az úszószintet is itt lehet megadni adott címletre vonatkozóan. (A visszajáró adásra alkalmazott érték választékát elsődlegesen az érmevizsgáló belső programozása adja meg, így a szoftveres paraméterezés csak a gyári alapbeállításon belül állítható, szűkíthető. Eltérő értékre igénye esetén az érmevizsgálót szervizben kell átprogramozni.)

Coin: érme

Banknote: bankjegy

HUF: forint

EUR: euró

TOK: zseton

### Fizetőeszközök beállításai

| Címlet | Valuta | Fizetőeszköz típusa | Elfogadás engedélyezve | Visszaadás engedélyezve | Úszószint |             |
|--------|--------|---------------------|------------------------|-------------------------|-----------|-------------|
| 200    | HUF    | Coin                | True                   | True                    | 0         | Szerkesztés |
| 100    | HUF    | Coin                | True                   | True                    | 0         | Szerkesztés |
| 50     | HUF    | Coin                | True                   | True                    | 0         | Szerkesztés |
| 20     | HUF    | Coin                | True                   | True                    | 0         | Szerkesztés |
| 10     | HUF    | Coin                | True                   | True                    | 0         | Szerkesztés |
| 5      | HUF    | Coin                | True                   | True                    | 0         | Szerkesztés |
| 20000  | HUF    | Banknote            | True                   | True                    | 0         | Szerkesztés |
| 10000  | HUF    | Banknote            | True                   | True                    | 0         | Szerkesztés |
| 5000   | HUF    | Banknote            | True                   | True                    | 0         | Szerkesztés |
| 2000   | HUF    | Banknote            | True                   | True                    | 0         | Szerkesztés |
| 1000   | HUF    | Banknote            | True                   | True                    | 0         | Szerkesztés |
| 500    | HUF    | Banknote            | True                   | True                    | 0         | Szerkesztés |
| 2      | EUR    | Coin                | False                  | False                   | 0         | Szerkesztés |
| 1      | EUR    | Coin                | False                  | False                   | 0         | Szerkesztés |
| 0.5    | EUR    | Coin                | False                  | False                   | 0         | Szerkesztés |
| 0.2    | EUR    | Coin                | False                  | False                   | 0         | Szerkesztés |
| 0.1    | EUR    | Coin                | False                  | False                   | 0         | Szerkesztés |
| 0.05   | EUR    | Coin                | False                  | False                   | 0         | Szerkesztés |
| 0.02   | EUR    | Coin                | False                  | False                   | 0         | Szerkesztés |
| 0.01   | EUR    | Coin                | False                  | False                   | 0         | Szerkesztés |
| 500    | EUR    | Banknote            | False                  | False                   | 0         | Szerkesztés |
| 200    | EUR    | Banknote            | False                  | False                   | 0         | Szerkesztés |
| 100    | EUR    | Banknote            | False                  | False                   | 0         | Szerkesztés |
| 50     | EUR    | Banknote            | False                  | False                   | 0         | Szerkesztés |
| 20     | EUR    | Banknote            | False                  | False                   | 0         | Szerkesztés |
| 10     | EUR    | Banknote            | False                  | False                   | 0         | Szerkesztés |
| 5      | EUR    | Banknote            | False                  | False                   | 0         | Szerkesztés |
| 0.01   | TOK    | Coin                | True                   | False                   | 0         | Szerkesztés |
| 0.02   | TOK    | Coin                | True                   | False                   | 0         | Szerkesztés |

## Beállítások / Értesítések oldal

- Ezen az oldalon lehet beállítani különböző eseményekhez e-mailes értesítést. Ha az adott feltétel teljesül, akkor az üzemeltető számára a fizető automata automatikusan e-mail értesítést küld az eseményről, hogy az üzemeltető távolról is értesüljön, valamint felkészülhessen a hamarosan bekövetkező esemény megoldására. A feltételt százalékban lehet meghatározni.
- Az értesítések megfelelő működésének feltétele a rendeltetésszerű pénzkezelés, ürítése előírás szerinti elvégzése.
- Értesítést lehet beállítani a következő eseményekre:
  - **Érmeválogató szintje meghaladja a megadottat:** ha a funkció be van kapcsolva, és az érmeválogató (hopper) szintje túllépi a meghatározott szintet, akkor értesítést küld az üzemeltetőnek.
  - **Érmetároló kazetta szintje meghaladja a megadottat:** ha a funkció be van kapcsolva, és az érmetároló kazetta szintje túllépi a meghatározott szintet, akkor értesítést küld az üzemeltetőnek.
  - **Papírpénztároló kazetta szintje meghaladja a megadottat:** ha a funkció be van kapcsolva, és a papírpénztároló kazetta szintje túllépi a meghatározott szintet, akkor értesítést küld az üzemeltetőnek.
  - **Nyomtatóban lévő papír szintje az adott szint alá csökken:** ha a funkció be van kapcsolva, és a nyomtatóban lévő papír becsült szintje a megadott szint alá csökken, akkor értesítést küld az üzemeltetőnek.

**Figyelem!** A funkció becslés alapú, működésének feltétele, hogy a kezelő a papírtétkercs cseréjekor az alábbi bemutatott Karbantartás / Nyomtató Státusz lehetőségénél jelezze a szoftvernek, hogy kicserélte a nyomtatóban lévő papírt.
  - **Elektromos autótöltőn befejeződött a töltés:** ha a funkció be van kapcsolva, és a kapcsolt elektromos autótöltőn befejeződött adott töltési folyamat, akkor értesítést küld az üzemeltetőnek.

## Értesítések

Kérek E-Mailt, ha az Érmeválogató szintje meghaladja a megadottat!



Kritikus szint: 0%

Kérek E-Mailt, ha az Érmétároló kazetta szintje meghaladja a megadottat!



Kritikus szint: 0%

Kérek E-Mailt, ha a Papírpénz tároló kazetta szintje meghaladja a megadottat!



Kritikus szint: 0%

Kérek E-Mailt, ha a Nyomtatóban lévő papír szintje az adott szint alá csökken!



Kritikus szint: 0%

Kérek E-Mailt, ha az Elektromos autótöltőn befejeződött a töltés!



A töltés befejezése után: 0 perccel

## Beállítások / Nyitvatartás

Ezen az oldalon lehet beállítani a fizetőautomata nyitvatartási beállításait. Meg lehet határozni különböző időszakokat dátum alapján. Be lehet állítani, hogy üzemeljen-e az adott időszakban az automata, a nyitás, és a zárás időpontját. Valamint, hogy adott időszakon belül mely napokon legyen nyitva a fizetőgép.

Alapértelmezetten 0-24h nyitvatartásra van állítva.

Igény esetén a menüpont letiltható.

Új nyitvatartás

| Kezdeti dátum | Befejezési dátum | Üzemel                              | Nyitás | Zárás | Hétfő                               | Kedd                                | Szerda                              | Csütörtök                           | Péntek                              | Szombat                             | Vasárnap                            |
|---------------|------------------|-------------------------------------|--------|-------|-------------------------------------|-------------------------------------|-------------------------------------|-------------------------------------|-------------------------------------|-------------------------------------|-------------------------------------|
| 2019. 03. 28. | 2019. 09. 30.    | <input checked="" type="checkbox"/> | 00:00  | 23:59 | <input checked="" type="checkbox"/> | <input checked="" type="checkbox"/> | <input checked="" type="checkbox"/> | <input checked="" type="checkbox"/> | <input checked="" type="checkbox"/> | <input checked="" type="checkbox"/> | <input checked="" type="checkbox"/> |
| 2019. 01. 01. | 2019. 01. 01.    | <input type="checkbox"/>            | 07:00  | 18:00 | <input checked="" type="checkbox"/> | <input type="checkbox"/>            | <input checked="" type="checkbox"/> | <input checked="" type="checkbox"/> | <input checked="" type="checkbox"/> | <input checked="" type="checkbox"/> | <input checked="" type="checkbox"/> |
| 2019. 01. 01. | 2019. 01. 01.    | <input type="checkbox"/>            | 07:00  | 18:00 | <input checked="" type="checkbox"/> | <input checked="" type="checkbox"/> | <input type="checkbox"/>            | <input checked="" type="checkbox"/> | <input checked="" type="checkbox"/> | <input checked="" type="checkbox"/> | <input checked="" type="checkbox"/> |
| 2019. 01. 01. | 2019. 01. 01.    | <input type="checkbox"/>            | 07:00  | 18:00 | <input checked="" type="checkbox"/> | <input checked="" type="checkbox"/> | <input checked="" type="checkbox"/> | <input checked="" type="checkbox"/> | <input checked="" type="checkbox"/> | <input checked="" type="checkbox"/> | <input checked="" type="checkbox"/> |

## Beállítások / Termékek kezelése

A menüpont az értékesített termékek, szolgáltatások pl. parkolóbérletek elnevezésére, árának megadására és felparaméterezésére szolgál. A Szerkesztés gombra kattintva módosíthatja az adatokat. Az „Add new” gombra kattintva új terméket adhat hozzá.

Alábbi példán a „Parkolóbérlet 30 napos” termék felvitt adatai láthatóak.

**Terméknév:** adja meg termék / szolgáltatás megnevezését röviden. Ez fog szerepelni a fizetőautomata képernyőjén is.

**Termék ára:** adja meg termék / szolgáltatás bruttó árát. A bérlet a megadott érvényességi időtartamon belül korlátlan alkalommal használható, de csak a bérlet díjának erejéig. Tehát amíg adott vendégnek még van felhasználatlan pénzösszeg a bérletén, a parkolóba a bérlete felmutatásával behajthat. Ha a parkolás során a parkolásért fizetett díja túlcsoordul a bérlet keretén, kihajtásnál a ParkGate terminál figyelmeztetni fogja, hogy díjhátraléka van, és felkéri, hogy rendezze.

**Engedélyezve:** termék / szolgáltatás globális érvényességét be- illetve kikapcsolhatja, ideiglenesen letilthatja, ha pl. nem üzemel az autósosó. Az összes fizetőhelyre vonatkozó globális beállítás, tehát a fizetőautomatán, illetve a humán eladási helyek, pénztárosok POS állomásaira is.

**A fizetőautomatán elérhető:** az engedélyezett termékeken belüli szűkebb meghatározás. Adott termék / szolgáltatást értékesítik-e az fizetőautomatán keresztül. Ha FALSE értékre állítja, csak a humán eladási helyeken, a pénztárosok POS állomásain lesz megvásárolható.

**Érvényesség ideje:** a kiváltott bérlet felhasználhatóságának időtartama naptári napban kifejezve.

- Ha az érvényességi időhöz 0-t ír vagy üresen hagyja, akkor a kiadott bérlet / jegy csak egyszer használható lesz.
- Ha 0-nál nagyobb bármilyen számot ír, az a kiváltott bérlet felhasználhatóságának időtartama naptári napban kifejezve, a megvásárlástól kezdve számolva. A 30 napos bérlet a 30. naptári napon 23:59-kor jár le.
- Az érvényesség lejáratára másodlagos a bérletért fizetett díjhoz képest.
- A lejárt bérleten maradt díjkeretet nem visszatérítjük vissza.

### 1. Parkoló rendszer esetén a Termék tipikusan parkoló bérlet

AutoPay WebGUI

## Termékek kezelése

+ Add new Excel export CSV export Full table

Filter by I Filter by Cikkszám Filter by Termék r Filter by Termé Filter by V Filter by Engedélyez Filter by Fizetőautomatán elérhe Filter by Érvényesség ideje (0 - ures - sima jeg Filter by ÁFA tartz Filter by Időtartam (p

| ID | Cikkszám | Termék név            | Termék ára | Valuta | Engedélyezve | Fizetőautomatán elérhető | Érvényesség ideje (0 - ures - sima jegy) | ÁFA tartalom | Időtartam (perc) | Szerkesztés |
|----|----------|-----------------------|------------|--------|--------------|--------------------------|--|--------------|------------------|-------------|
| 1  |          | Parkoló bérlet 30 nap | 35000      | HUF    | True         | True                     | 30                                       | 27           |                  |             |

A táblázat sorainak száma összesen: 1 Időszükséglet: sql\_count = 0.024s, sql\_query\_exec = 0.034s, dataset\_end = 0.087s, html\_gen\_body = 0.088s.

First < 1 1 > Last

### Termékek kezelése

ID  
1

Cikkszám

Termék név  
Parkoló bérlet 30 nap

Termék ára  
35000.0000000000

Valuta  
HUF

Engedélyezve  
Engedélyezve

Fizetőautomatán elérhető  
Engedélyezve

Érvényesség ideje (0 - ures - sima jegy)  
30

ÁFA tartalom  
27

Időtartam (perc)

Save  
Cancel

## 2. Gépi autómosás szolgáltatás értékesítése esetén:

Az automata gépi autómosás vezérlésére is alkalmazható. „A mosás folyamatban”! funkció megfelelő működéséhez előfeltétel, hogy első felprogramozáskor **megmondja a gépnek, hogy egy-egy program várhatóan, legfeljebb meddig tart!**

A szerviz menüben, a *Termékek kezelése* menüpontban, a különböző mosóprogramok, mint „Termékek” szerepelnek. Ebben a táblázatban van egy „**Időtartam**” oszlop is. Oda be kell írni, hogy maximum hány percet vehet igénybe adott program. (Alábbi képen látható, hogy alapértelmezetten 1 perc és a 2-es programnál 2 percre van állítva az érték, ezt szükséges módosítani.)

☰ < AutoPay WebGUI

### Termékek kezelése

1/10/2023 10:00:00 AM

+ Add new Excel export CSV export Full table

Filter by ID Filter by Cikk Filter by Ter Filter by Ter Filter by \ Filter by Engedély Filter by Fizetőautomat Filter by Érvényesség Filter by ÁFA Filter by Időtár

| ID              | Cikkszám | Termék név | Termék ára | Valuta | Engedélyezve | Fizetőautomatán elérhető | Érvényesség ideje (0 - ures - sima jegy) | ÁFA tartalom | Időtartam (perc) |             |
|-----------------|----------|------------|------------|--------|--------------|--------------------------|--|--------------|------------------|-------------|
| 1               |          | Program 1  | 2000       | HUF    | True         | True                     |  | 27           | 1                | Szerkesztés |
| 242449000008625 |          | Program 2  | 1500       | HUF    | True         | True                     |  | 27           | 2                | Szerkesztés |
| 242449000008626 |          | Program 3  | 1000       | HUF    | True         | True                     |  | 27           | 1                | Szerkesztés |

Ez egy ún. *timeout* érték. Ez az érték adja meg a mosási folyamat állapotát.

Valamint az idő letelte után az automata visszaáll automatikusan a kezdőképernyőre. Vagyis eltűnik a *Mosás folyamatban* ablak, és ismét lehet vásárolni Autómosást.

Ez az alaphelyzetbe való visszaállítás akkor is megtörténik automatikusan, ha az autó eláll a megfelelő pozícióból, vagy az automata megkapja az autósosótól a PROGRAM VÉGE jelet.)

### 3. Autótöltő esetén a termék „Elektromos járműtöltés kWh”

Akkor értelmezhető, ha a fizető automata elektromos járműtöltő állomás használatát engedélyezi. Ez esetben vigyen fel az értékesített Termékek közé pl. az „Elektromos járműtöltés kWh” nevű terméket, és a felhasznált energia (kWh) alapján számítja fel a rendszer a fizetendő díjat, az autótöltő díját.

## Termékek kezelése

+ Hozzáadás Excel export CSV export Egész tábla

Szűr Szűrés: Cikks Szűrés: Ter Szűrés: Ter Szűrés: V Szűrés: Engedélye Szűrés: Fizetőautomat Szűrés: Érvényessi Szűrés: ÁFA Szűrés: Időtár

| ID | Cikkszám | Termék név            | Termék ára | Valuta | Engedélyezve | Fizetőautomatán elérhető | Érvényesség ideje (0 - ures - síma jegy) | ÁFA tartalom | Időtartam (perc) |             |
|----|----------|-----------------------|------------|--------|--------------|--------------------------|--|--------------|------------------|-------------|
| 1  |          | Jegy                  | 5          | HUF    | True         | True                     |  | 27           |                  | Szerkesztés |
| 2  |          | Elektromos töltés kwh | 229        | HUF    | True         | True                     |  | 27           |                  | Szerkesztés |

Járműtöltő statisztikák

### Járműtöltő statisztikák

Időszak kezdete:  Szűrés

Időszak vége:  Excel export CSV export Egész tábla

Szűrés: Belépőj Szűrés: Kártya Szűrés: Kártya Szűrés: Tölté Szűrés: Tí Szűrés: Csatlakoztat Szűrés: Lecsatlako Szűrés: Felhasz Szűrés: Tí

| Belépőjegy kódja | Kártya tulajdonos neve | Kártya tulajdonos cége | Töltés kezdete       | Töltés vége          | Csatlakoztatás ideje | Lecsatlakozás ideje  | Felhasznált energia (kWh) | Töltés díja (Ft) |
|------------------|------------------------|------------------------|----------------------|----------------------|----------------------|----------------------|---------------------------|------------------|
| 299293924754     |                        |                        | 2024.06.13. 17:54:33 | 2024.06.13. 19:38:16 | 2024.06.13. 17:54:33 |                      | 13.0                      | 2977             |
| 299656216060     |                        |                        | 2024.06.02. 13:59:12 | 2024.06.02. 17:02:39 | 2024.05.23. 18:58:56 | 2024.06.02. 17:02:39 | 11.0                      | 2519             |
| 299559719860     |                        |                        | 2024.05.10. 12:21:33 | 2024.05.10. 15:08:22 | 2024.05.04. 12:08:10 |                      | 26.0                      | 5954             |
| 299442155445     |                        |                        | 2024.04.27. 19:04:49 | 2024.05.01. 20:28:51 | 2024.04.27. 19:04:49 |                      | 23.0                      | 5267             |
| 299478122017     |                        |                        | 2024.04.18. 12:00:52 | 2024.04.24. 16:04:52 | 2024.04.18. 12:00:52 |                      | 41.0                      | 9389             |



## Beállítások / Termékcsoportok kezelése

The screenshot shows the 'Termékcsoportok kezelése' (Product Groups Management) page in the AutoPay WebGUI. The interface includes a sidebar with navigation options and a main content area with a table and a filter.

**PROCONTROL ELECTRONICS**

Auto hide

▼ Általános

^ Beállítások

- Elfogadott fizetőeszközök
- Értesítések
- Nyitvatartás
- Termékek kezelése
- Termékcsoportok kezelése**

▼ Jogosultságok

AutoPay WebGUI - Machine: WhitefieldPapAP

### Termékcsoportok kezelése

+ Add new

Filter by Csoport név

Csoport név

A táblázat sorainak száma összesen: 0 Időszükséglet: sql\_count = 0.009s, sql\_query\_exec = 0.015s, dataset\_end = 0.028s, html\_gen\_body = 0.028s,

Első < 1 1 > Utolsó

## Jogosultságok / Felhasználókezelés

Ezen az oldalon lehet a felhasználókat felvenni, szerkeszteni, illetve törölni. Felhasználó alatt pl. a szoftver használati jogával rendelkező üzemeltetőt, rendszergazdát, a HR-est, aki a távelérésen keresztül lekérdezi az automata kimutatásait, ill. a szerviz szakembereit, a kezelőt értjük, akinek az automata belsejéhez, kinyitásához jogosult hozzáférést akarunk biztosítani, a pénzkazettákhoz való hozzáférésre jogosultat, vagy akár egy nyilvános WC esetén a takarítószemélyzetet értjük, akinek díjmentes belépést akarunk adni egy fizetőautomatával egybeépített forgóvillán stb.

A felhasználókhöz lehet a későbbiekben kártyát rendelni, így ez elengedhetetlen. Illetve ezekkel a felhasználókkal lehet belépni a fizetőautomata szerviz menüjébe, valamint távolról bejelentkezni, hogy a kimutatások, illetve a beállítások elérhetőek legyenek.

A felület eléréséhez a szoftverhasználati jog megvásárlója kap egy felhasználói nevet, jelszót. Ezzel a felhasználóval admin, rendszergazdai jogot kap a szoftver felületeinek használatára. A további felhasználóknak pedig a felhasználói beállításoknál tudja kiosztani a jogosultságokat. (Egyes funkciók a rendszer biztonsága érdekében a teljes körű ügyfél Felhasználók számára védettek, csak a Fejlesztő számára szervizcélokra alkalmazva.)

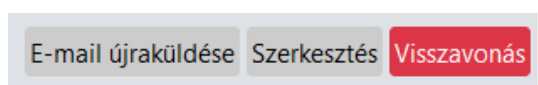
| Név                     | Telefonszám | Hozzáadás dátuma        | Kilépés dátuma | Felhasználónév / E-Mail | Fénykép | Értesítés | Cég          | Módosítás dátuma        | Módosító személy |
|-------------------------|-------------|-------------------------|----------------|-------------------------|---------|-----------|--------------|-------------------------|------------------|
| [REDACTED]              |             | 2024.07.31.<br>00:00:00 |                | [REDACTED]              |         |           | Tuffply Kft. | 2024.08.01.<br>09:17:30 | Procontrol       |
| [REDACTED]              |             | 2024.07.31.<br>00:00:00 |                | [REDACTED]              |         |           |              | 2024.07.31.<br>12:04:26 | Procontrol       |
| skokbalazs.zalaz@lek.hu |             | 2024.07.31.             |                | skokbalazs.zalaz@lek.hu |         |           |              | 2024.07.31.             | Procontrol       |

### Új felhasználó felvétele

A **Hozzáadás** gombot megnyomva megjelenik a Felhasználókezelés menü, ahol meg kell adni legalább a személy nevét, az érvényesség kezdetének dátumát, a felhasználó nevet, valamint a hozzá tartozó jelszót.

Ha Kedvezményadó opciót alkalmaz, a ParkingDiscount licenc (kedvezménykiadási felülethez szükséges felhasználónév és jelszót megadó) e-mail kiküldéséhez a Felhasználónév / E-mail mezőbe kell beírni az e-mail címet, ez kötelezően kitöltendő adat!

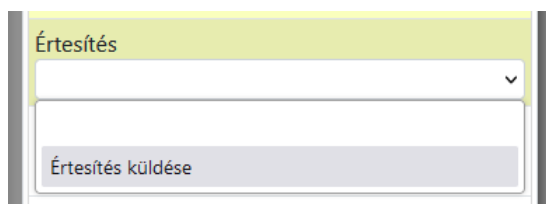
Opcionális mezők a telefonszám, fénykép (kitallózható egy képfájl), értesítés küldése.



A **Szerkesztés** gombra kattintva a rendszergazda az itt megadottakat később is tudja módosítani. Név, telefonszám. A Kilépés dátumának megadásával a felhasználó elveszíti minden jogosultságát. Felhasználónév, jelszó.

A kitallózható **Fénykép** társítható a Felhasználóhoz. Beállítást igényel, igény esetén jelezze.

Felhasználóhoz **Értesítés küldése** beállítható a Felhasználó szerkesztése menüben. Ez az értesítés a Procontrol által kiépített SelfShop önkiszolgáló boltoknál, önkiszolgáló pénztáraknál van egyelőre aktiválva. Ha egy személy, akinél ez az Értesítés küldése be van állítva, a hozzá kiosztott kártyával belép egy üzletbe, akkor Viberen keresztül küld üzenetet a rendszer.



A **Cég** blokkban a Jogosultságok / Cégek menüben felvitt cégeket, bérlő vállalkozást társíthatja a felhasználóhoz legördülő menüből.

A **Hozzáadás dátuma** (felhasználó felvétele) és a **Módosítás dátuma** (utolsó szerkesztés) a rendszer automatikusan tárolt adatait tartalmazza.

A **Módosító személy** az utolsó módosítást, szerkesztést végző Felhasználó azonosítója.

A **Visszavonás** gombra kattintva a felhasználó letiltható, törölhető.

## A kedvezményadási licenc kiosztása, a ParkingDiscount web app bérlői hozzáférési adatainak kiküldése e-mailben

A kedvezményezés működése: a vendég látogatását teszi a parkoló / logisztikai telephely egyik bérlőjénél. A bérlő erre jogosult alkalmazottja elvégezheti a parkolójegy kedvezményezését okostelefon és a ParkingDiscount web app segítségével. A parkolójegyet beolvassa a telefonnal és a rendszer rögzíti a kedvezmény mértékét.

A ParkingDiscount egy kedvezményadó web applikáció Android és iOS iPhone mobiltelefonokhoz, amelyen a kedvezményezni kívánt parkolójegy QR vagy vonalkódját kell a mobiltelefon kamerájával beolvasni, és azonnal megtörténik a kedvezményezés, a parkolójegy tulajdonosa a beállítástól függetlenül akár díjmentesen kihajthat a parkolóból.

Korlátlan felhasználó használhatja, de minden felhasználóhoz szükséges licence.

A ParkingDiscount licenceket az üzemeltető osztja ki a Parkoló management felületén. Egy bérlőnek több alkalmazottja is felvihető kedvezmény érvényesítésre jogosultként.

### A Felhasználónév/ E-mail mezőbe kell beírni az e-mail címet, ez kötelezően kitöltendő adat!

A ParkingDiscount Kedvezményadáshoz szükséges licenc alapján a felülethez való hozzáférési adatokat, linket, e-mailt a Procontrol rendszere küldi ki. A felhasználónevet, jelszót a Procontrol rendszere generálja.

Amint felvesznek egy új Felhasználót érvényes e-mail címmel a Felhasználókezelés menüben, olyat, akinek a Kedvezményadáshoz jogosultságot adnak, és bepipálják a „Jelszó random generálása és E-Mailben kiküldése” funkciót, akkor a „Mentés” gomb lenyomása után automatikusan kiküldésre kerül e-mailben a felhasználónév (a korábban beállított e-mail cím) és egy random generált jelszó az előzetesen az üzemeltető által jóváhagyott szövegezésű automatikus e-mailben. (A „Jelszó random generálása és E-Mailben kiküldése” csak új felhasználó létrehozásánál látszódik, ha meglévő szerkesztésénél nem.)



Amennyiben nem jelölik be ezt a funkciót, vagy egy már korábban felvett felhasználónak akarnak e-mailt kiküldeni a hozzáférési adatokkal, vagy valakinek új véletlenszerű jelszót akarnak generálni és e-mailt küldeni ennek a változásáról, akkor erre a felhasználók listás nézetén lévő „E-mail újraküldése” gombot megnyomva van erre lehetőség.

**FONTOS!** Az „E-mail újraküldése” funkció új véletlenül generált, random jelszót fog létrehozni!



### **Ha a partner nem kapta meg az E-Mailben kiküldött jelszót**

1. Ellenőrizze, hogy partnernél nem került-e SPAM-be a levél.
2. Ha a webes felületen kézzel beállít egy jelszót az adott partnernél, azzal ugyanúgy be tudnak jelentkezni. Írja az új jelszót a „Van korábban elmentett jelszó” mezőbe.

## Részletes felhasználói jogok, hozzáférési engedélyek

A létrehozott Felhasználóhoz kiadhat részletes hozzáférési engedélyeket a Felhasználói jogok kezelése felületen, pl. melyik felhasználó legyen jogosult sorompónyitásra stb.

### Felhasználó szerkesztése

Bejegyzés előzményei

Név  
admin@tuffply.com

Telefonszám

Hozzáadás dátuma  
2024. 07. 31. 00:00:00

Kilépés dátuma  
éééé. hh. nn. --:--:--

Felhasználónév / E-Mail  
admin@tuffply.com

Jelszó  
Van korábban elmentett jelszó!

Fénykép  
Tallózás... Nincs kijelölve fájl.

Értesítés

Cég  
Tuffply Kft.

Módosítás dátuma  
2024. 08. 01. 09:17:30

Módosító személy  
Procontrol

Mentés

Mégsem

### Felhasználói jogok kezelése

Előzmények

Szűrés: Felhasználói jog Szűrés: Engedélyezve

| Felhasználói jog                             | Engedélyezve                        |
|--|-------------------------------------|
| Felhasználók megtekintése                    | <input type="checkbox"/>            |
| Felhasználók szerkesztése                    | <input type="checkbox"/>            |
| Felhasználók előzményei                      | <input type="checkbox"/>            |
| Felhasználók jogainak megtekintése           | <input type="checkbox"/>            |
| Felhasználók jogainak szerkesztése           | <input type="checkbox"/>            |
| Felhasználók jogainak előzményei             | <input type="checkbox"/>            |
| Automata státuszának megtekintése            | <input type="checkbox"/>            |
| Pénzkezelés jogosultság                      | <input type="checkbox"/>            |
| Kimutatások megtekintése                     | <input type="checkbox"/>            |
| Kimutatások limitált megtekintése            | <input type="checkbox"/>            |
| Elfogadott fizetőeszközök beállítása         | <input type="checkbox"/>            |
| Eszközök kezelése                            | <input type="checkbox"/>            |
| Értesítések beállítása                       | <input type="checkbox"/>            |
| Időzóna alapú árak kezelése                  | <input type="checkbox"/>            |
| Kuponok kezelése                             | <input type="checkbox"/>            |
| Kuponok limitált kezelése                    | <input type="checkbox"/>            |
| Nyitvatartás beállítása                      | <input type="checkbox"/>            |
| Termékek kezelése                            | <input type="checkbox"/>            |
| Termékcsoportok kezelése                     | <input type="checkbox"/>            |
| Média fájlok kezelése                        | <input type="checkbox"/>            |
| Kártyakezelés jogosultság                    | <input type="checkbox"/>            |
| Belépőjegyek kezelése                        | <input type="checkbox"/>            |
| Dátum és idő beállítása                      | <input type="checkbox"/>            |
| Eseménynapló megtekintése                    | <input type="checkbox"/>            |
| Eseménynapló korlátozott megtekintése        | <input type="checkbox"/>            |
| Fizetőautomata kijelzőjének megtekintése     | <input type="checkbox"/>            |
| Karbantartás jogosultság                     | <input type="checkbox"/>            |
| Parkolójegyek kezelésének engedélyezése      | <input type="checkbox"/>            |
| Parkolóberletek kezelésének engedélyezése    | <input type="checkbox"/>            |
| Parkolási időzónák kezelésének engedélyezése | <input type="checkbox"/>            |
| Egyedi befizetések kezelése                  | <input type="checkbox"/>            |
| Szabad férőhelyek kezelése                   | <input type="checkbox"/>            |
| Parkoló események megtekintése               | <input type="checkbox"/>            |
| Sorompó kezelés jogosultság                  | <input type="checkbox"/>            |
| E-Mail értesítések engedélyezése             | <input type="checkbox"/>            |
| Parkolási kedvezmény érvényesítés            | <input checked="" type="checkbox"/> |
| Parkolási kedvezmények megtekintése          | <input type="checkbox"/>            |
| Parkolási kedvezmény módosítása              | <input type="checkbox"/>            |
| Ügyfelek / Cégek kezelése                    | <input type="checkbox"/>            |

## Jogosultságok / Kártyakezelés oldal

A fizetőautomatához többféle mesterkártya állítható be. A mesterkártyák RFID proximity kártyák, a beépített olvasónál alkalmazhatók.

Típusai:

**Szervizkártya:** az automata szervizmenüjébe, kezelőfelületére való beléptetésre, lekérdezésekhez, kassaürítéshez jogosultságot adó kártya. A kezelői és felelős üzemeltetői tevékenység elvégzéséhez szükséges, azt jogosultsághoz kötő eszköz.

A készülékhez 2db-ot Szervizkártyát biztosítunk. A számuk igény esetén bővíthető.

A Szervizkártya egyedileg gyárilag adott automatához kódolt.

A tulajdonos feladata biztosítani, hogy egy Szervizkártyát csak arra feljogosított, felelős üzemeltető személynek adjon ki, és egy Szervizkártyát egy és ugyanazon személy használjon, mivel ez feltétele a kezelőszemély beazonosításának. A Szervizkártya birtokában a menüből a jogosult üzemeltetőnek van lehetősége új Kulcskártyát (belépőkártyát) felvenni, feljogosítani.

**Kulcskártya (Belépőkártya):** fizetés nélküli belépésre jogosító kártya, pl. takarító személyzetnek.

Opcionális, tetszőleges számban rendelhető. Formája, kinézete a megrendelt típustól függ, legegyszerűbb formája lásd jobb oldali kép.

A Kulcskártya, más néven Belépőkártya nem jogosít a Szerviz menübe való belépésre.



**Tűzmód kártya:** a Karejtő parancskártya, avagy tűzmód kártya a forgóvilát tűzmódba helyezi.



**ProxerPort nyitó kártya:** a forgóvilla melletti ProxerPort lengőszárnyas kaput nyitja. A forgóvilát nem nyitja.

**A Kimutatások / Mesterkártya használat** menüpontban megtalálja a mesterkártyahasználatokról a dátumbélyeggel ellátott teljes **naplót**. Tehát vissza tudja keresni, melyik szervizkártyával mikor léptek be a Szervizmenübe és látja, hogy melyik belépőkártyával mikor léptek át a kapun.

**A Jogosultságok / Kártyakezelés** oldalon lehet a **Szervizkártyákat**, valamint a **Belépőkártyákat** felvenni, törölni, szerkeszteni, illetve visszavonni.

A Hozzáadás (Add new) gombot megnyomva megjelenik a **Kártyakezelés** menü. Ki kell választani a személyt, felhasználót, akihez rendelni akarjuk a kártyát. A felhasználók felvételét lásd alább. Meg kell adni a kártyaszámot. A kártyaszámot begépelheti, vagy a kártyaszámfelvételt el lehet végezni úgy is, hogy az automatán található olvasóval beolvassa a felvenni kívánt kártyát. Meg kell adni, hogy mikortól legyen érvényes a kártya, illetve a kártya típusát is be kell állítani, hogy pl. belépő- vagy szervizkártya legyen.

| Kártyakezelés |                 |                           |                      |                      |             |                         |
|---------------|-----------------|---------------------------|----------------------|----------------------|-------------|-------------------------|
| + Hozzáadás   |                 |                           |                      |                      |             |                         |
| Szűrés: Jelad |                 | Szűrés: Kárty             |                      | Szűrés: Kártyához re |             | Szűrés: Hozzárendelés d |
| Jeladó száma  | Kártya típus    | Kártyához rendelt személy | Hozzárendelés dátuma | Visszavonás dátuma   |             |                         |
| 219388154     | Szerviz kártya  | Procontrol                | 2022.03.28. 17:04:05 |                      | Szerkesztés | Visszavonás             |
| 63491573      | Belépő kártya   | Procontrol                | 2022.03.28. 16:18:57 |                      | Szerkesztés | Visszavonás             |
| 87286392      | Dolgozói kártya | Szemelyzet                | 2022.03.28. 12:09:54 |                      | Szerkesztés | Visszavonás             |
| 286760335     | Dolgozói kártya | Szemelyzet                | 2022.03.28. 12:09:46 |                      | Szerkesztés | Visszavonás             |



## Felhasználókezelés

### Kártyakezelés

Jeladó száma

Kártya típus  
Szerviz kártya

Kártyához rendelt személy  
Procontrol

Hozzárendelés dátuma  
éééé . hh . nn .

Visszavonás dátuma  
éééé . hh . nn .

Mentés

+ Hozzáadás
Előzmények
Excel export
CSV export
Egész tábla

Szűrés: Né
Szűrés: Telefonszám
Szűrés: Hozzáac
Szűrés: Kilép
Szűrés: Felhasználón
Szűrés: Fény

| Név              | Telefonszám | Hozzáadás dátuma        | Kilépés dátuma | Felhasználónév | Fénykép |
|------------------|-------------|-------------------------|----------------|----------------|---------|
| Marone House     |             | 2023.11.22.<br>11:51:13 |                | marone         |         |
| marone_porta     |             | 2023.12.01.<br>10:28:13 |                | marone_porta   |         |
| Procontrol       |             | 2023.10.04.<br>16:27:31 |                | proci          |         |
| Procontrol Admin |             | 2023.10.04.<br>16:27:31 |                | admin          |         |

A táblázat sorainak száma összesen: 4 | Idősükséglet: sql\_count = 0.008s, sql\_query\_exec = 0.025s, dataset\_end = 0.044s, html\_gen\_body =

## Kártyakezelés

Jeladó száma

Kártya típus  
Szerviz kártya

- Szerviz kártya
- Belépő kártya
- Dolgozói kártya
- Menedzser kártya
- Rekesz kártya
- Parkoló bérlet
- Tűzmód kártya
- Extra belépő jegy

## Jogosultságok / Cégek kezelése

A Cégek kezelése menüben veheti fel a bérlő vállalkozásokat, akik a logisztikai parkban működnek, és fuvarosokat, parkoló vendégeket fogadnak. De bármilyen partnercéget, akinek parkolóhoz belépésre jogosító bérletet szeretne kiadni.

A cégnév, kapcsolattartó neve, cég címe, telefonszám, e-mail cím, adószám menthető, szerkeszthető.

A Parkoló modul Parkolójegyek kezelése menüben az itt felvitt Cégekhez bérletet adhat ki.

| Ügyfelek / Cégek kezelése |                             |            |            |           |           |              |             |               |                |
|---------------------------|-----------------------------|------------|------------|-----------|-----------|--------------|-------------|---------------|----------------|
| + Hozzáadás               |                             |            |            |           |           |              |             |               |                |
| Szűrés: Név               | Szűrés: Kapcsolattartó neve | Szűrés: Or | Szűrés: Ir | Szűrés: V | Szűrés: C | Szűrés: Tele | Szűrés: E-n | Szűrés: Adósz | Szűrés: Módosi |
| Név                       | Kapcsolattartó neve         | Ország     | Irsz       | Város     | Cím       | Telefon      | E-mail      | Adószám       | Módosítva      |
| Autóker Holding Zrt.      |                             |            |            |           |           |              |             |               | Szerkesztés    |
| B-Trans Impex Kft.        |                             |            |            |           |           |              |             |               | Szerkesztés    |
| Berényi cégcsoport        |                             |            |            |           |           |              |             |               | Szerkesztés    |
| Caffee007 Kft             |                             |            |            |           |           |              |             |               | Szerkesztés    |

| Új ügyfél / cég hozzáadása            |                 |
|---------------------------------------|-----------------|
| Név                                   | Példa Kft.      |
| Kapcsolattartó neve                   | Minta József    |
| Ország                                | Magyarország    |
| Irsz                                  | 6666            |
| Város                                 | Példaköz        |
| Cím                                   | 1               |
| Telefon                               | +36 12345678    |
| E-mail                                | minta@gmail.com |
| Adószám                               | 123456-02-56    |
| Módosítva                             |                 |
| <input type="button" value="Mentés"/> |                 |
| <input type="button" value="Mégsem"/> |                 |

Új céget / ügyfelet manuálisan bármikor felvihet.

## Jogosultságok / Belépőjegyek kezelése

Pl. VIP személyeknek parkolóbérlet kiállítására alkalmas felület. Belépőjegy, parkolójegy kiállítására van itt lehetőség, a kiadott jegyhez társított Kliens (látogató, vendég, ügyfél) neve szabad szövegben opcionálisan megadható. pl. kiadhat egy jegyet a Polgármester Zoltán úrnak.

Az itt felvett jegy, napijegy, bérlet olyan a rendszernek, mint egy bérmentesített, kifizetett bérlet. Bár-mikor visszavonhatja.

(A Kártyakezelés menühöz hasonló felület. De míg a Kártyakezelésnél a kiadandó belépőkártyát, bér-letet kötelező a szoftver egy Felhasználójához rendelni, itt nem szükséges. A Kártyakezelés funkció a rendszer üzemeltetői, kezelői, személyzete belépésének rendszeres engedélyezésére alkalmas első-sorban.)

| Belépőjegyek kezelése  |             |                              |                                      |             |                                   |
|------------------------|-------------|------------------------------|--------------------------------------|-------------|-----------------------------------|
| + Hozzáadás            |             | Adatok importálása           |                                      |             |                                   |
| Szűrés: Belépőjegy kód |             | Szűrés: Kliens i             | Szűrés: Jegy érvényességének kezdete |             | Szűrés: Jegy érvényességének vége |
| Belépőjegy kódja       | Kliens neve | Jegy érvényességének kezdete | Jegy érvényességének vége            | Szerkesztés | Visszavonás                       |
| 299612891880           |             | 2023.08.18. 09:00:36         |                                      | Szerkesztés | Visszavonás                       |
| 299104640856           |             | 2023.08.18. 11:38:38         | 2023.08.18. 15:09:56                 | Szerkesztés | Visszavonás                       |
| 299817880892           |             | 2023.08.18. 11:50:38         | 2023.08.18. 15:10:33                 | Szerkesztés | Visszavonás                       |
| 299398794989           |             | 2023.08.18. 13:23:28         | 2023.08.18. 15:45:07                 | Szerkesztés | Visszavonás                       |
| 299705789721           |             | 2023.08.18. 13:27:26         |                                      | Szerkesztés | Visszavonás                       |

Meglevő belépőjegy módosítása, vagy új kiadása, vagy érvényességi idő lezárása a Szerkesztő felüle-ten lehetséges.

| Belépőjegyek kezelése        |                        |
|------------------------------|------------------------|
| Belépőjegy kódja             | 299612891880           |
| Kliens neve                  |                        |
| Jegy érvényességének kezdete | 2023. 08. 18. 09:00:36 |
| Jegy érvényességének vége    | éééé. hh. nn. --:--:-- |
| Mentés                       |                        |
| Mégsem                       |                        |

| Belépőjegyek kezelése        |                        |
|------------------------------|------------------------|
| Belépőjegy kódja             | 123456789              |
| Kliens neve                  | Polgármester Zoltán Úr |
| Jegy érvényességének kezdete | éééé. hh. nn. --:--:-- |
| Jegy érvényességének vége    | éééé. hh. nn. --:--:-- |
| Mentés                       |                        |
| Mégsem                       |                        |

## Rendszer / Dátum és idő

Amennyiben hálózatra van kötve, az automata NTP időszerverről szinkronizálja a pontos időt. Az automata rendszerideje ennek hiányában itt kézzel beállítható.

◀ Automatikus elrejtés

▼ Általános

▼ Beállítások



▼ Jogosultságok

▲ Rendszer


 Dátum és idő

### Dátum idő beállítások

Kézi dátum beállítás

2023. 07. 17.  

Kézi idő beállítás

15:17:00 

## Rendszer / Eseménynapló

Az eseménynapló a fizetőautomata minden eseményét listázza, tipikusan szervizcélokra alkalmazható. Visszakeresheti az automatán belül az egyes főelemek működését, pl. az alábbi információkért:

**AutoPay Device - Tamper BE:** nem szabályosan léptek be az automatába, a vandalizmusra figyelmeztető rendszer aktiválódott, az ajtót erőszakkal feszítették fel, a riasztás(ok) elindult(ak)

**AutoPay Device - Tamper KI:** vandalizmusra figyelmeztető rendszert leállították a riasztás(ok) leállt(ak)

**Nyomtató - Sikeres kapcsolódás:** programinduláskor sikeres kapcsolódás a nyomtatóval

**AutoPay Device - Sikeres kapcsolódás:** sikeres programindulás

**AutoPay Device: Forgalmi adatok nullázása** – egy felhasználó az automata menüjében lenullázta a forgalmi adatok adattáblát.

**Kártyaadagoló – kártyakiadás:** egy bérlet kiadása megtörtént

**Érmetároló és visszaadó - Smart hopper – Sikeres kapcsolódás**

**Érmetároló kazetta – Érmetároló kazetta – Teljes ürítés.** Befizetett összegnél megjelenő negatív szám, pl. -2800 Ft az ürítéskor kiadott összeg. Az ürítéseket mindig negatív értékkel jelezzük.

**Bankjegy elfogadó – papírpénz kezelő eszköz – Sikeres kapcsolódás**

**POS terminál - Az eszköz nem reagált a letiltó parancsra:** nem hibajelenséget jelent, csak egy információ a fejlesztőknek a POS terminál válaszáról az Autopay szoftver felé. A fizetés ettől függetlenül megszakításra kerül, nem megy végbe. (Ha az ügyfél megszakítja a fizetési tranzakciót, a szoftver letiltó parancsot küld a POS terminálnak. A POS termináltól erre reakciót vár a szoftver. A naplóbejegyzés arról szól, hogy ez nem érkezett meg.)

**Fizetés típusa:** a 0 a készpénzes fizetést jelenti, az 1-es a POS terminálon végzett bankkártyás fizetést, a 2-es a webes felületen, ProxerPay weboldalon okostelefonos bankkártyás fizetést.

### Befizetett összeg

A fizetés típusa, befizetett összeg, tranzakció ID önkiszolgáló ruhamosó szalon jellegű felhasználónál informatív: ha elindítanak nála egy mosógépet, akkor lássa, hogy melyik gépet indították, mivel fizettek és mennyit fizettek. Illetve ürítéseknél itt is látszik, hogy mennyit ürített a gép.

| ID     | Esemény kezdete      | Eszköztípus     | Eszköznév          | Esemény                          | Tranzakció ID | Fizetés típusa | Befizetett összeg |
|--------|----------------------|-----------------|--------------------|----------------------------------|---------------|----------------|-------------------|
| 395435 | 2023.07.18. 07:35:02 | Laundry Machine | Laundry Machine 24 | Mosó / szárítógépet elindították | 35315         | 0              | 1500              |
| 395434 | 2023.07.18. 07:01:08 | Laundry Machine | Laundry Machine 23 | Mosó / szárítógépet elindították | 35314         | 1              | 5000              |

### Esemény kezdete, vége

Az esemény kezdete és vége infó akkor lehet fontos, ha például a nyomtatónál papír elakadás történik, akkor az elakadás időpontjában készül egy bejegyzés. Amikor pedig elhárul a hiba, akkor az esemény vége mezőbe beírja, hogy mikor hárult el a hiba.

## Eseménynapló

Időszak kezdete:

Időszak vége:

Szűrés

Excel export

CSV export

Egész tábla ▾

| ID  | Esemény kezdete      | Eszköztípus | Eszköznév      | Esemény              | Tranzakció ID | Fizetés típusa | Befizetett összeg | Esemény vége         |
|-----|----------------------|-------------|----------------|----------------------|---------------|----------------|-------------------|----------------------|
| 234 | 2024.06.14. 08:47:19 | AutoPay     | AutoPay Device | Sikeres kapcsolódás  |               |                |                   | 2024.06.14. 08:47:19 |
| 233 | 2024.06.13. 12:59:54 | Nyomtató    | Nyomtató       | Papír elfogyóban van |               |                |                   | 2024.06.13. 13:00:07 |
| 232 | 2024.06.13. 12:58:19 | Nyomtató    | Nyomtató       | Papír elfogyott      |               |                |                   |                      |
| 231 | 2024.06.06. 11:57:53 | Nyomtató    | Nyomtató       | Papír elfogyóban van |               |                |                   |                      |

Ezek az események naplózódnak pl.:

|   |   |
|---|---|
| Sikeres kapcsolódás                       | Ha egy eszköz csatlakozik   |
| Pénz feltöltés                            |   |
| Úszószintre ürítés                        |   |
| Teljes ürítés                             |   |
| Kapcsolat szakadás                        | Ha valamelyik eszközzel megszakad a kapcsolat   |
| Bankjegy kazetta visszahelyezve           |   |
| Bankjegy kazetta eltávolítva              |   |
| Papír elfogyóban van                      | Nyomtatónál   |
| Papír elfogyott                           | Nyomtatónál   |
| Elakadt                                   | Nyomtatónál   |
| Nincs befűzve a papír                     | Nyomtatónál   |
| Papírcsere a nyomtatóban                  |   |
| Eszköz újraindítás                        | Bármelyik eszközt a webes felületről kézzel újraindítják, akkor rögzítjük   |
| Az eszköz nem reagált a letiltó parancsra | Fizetés után, amíg a nyugtát / jegyet nyomtatja / kaput nyit, addig letiltja a fizető eszközöket. Ha nem sikerül, akkor rögzíti |
| Ismeretlen érme bedobás                   | Érmeolvasó  |
| Tiltott érme bedobás                      | Érmeolvasó  |
| Gyors egymás utáni érme bedobás           | Érmeolvasó  |
| Cérmán lévő érmét dobtak be               | Érmeolvasó  |
| Ismeretlen hiba                           |   |
| Kapunyitás BE                             | Webes felületről kézzel kapunyitás indításakor  |

|                                  |   |
|----------------------------------|---|
| Kapunyitás KI                    | Webes felületről kézzel kapunyitás indításakor  |
| Tűzmód BE                        | Webes felületről tűzmód bekapcsolásakor   |
| Tűzmód KI                        | Webes felületről tűzmód kikapcsolásakor   |
| Tamper BE                        |   |
| Tamper KI                        |   |
| Forgalmi adatok nullázása        | Csak a Procontrol távszupportja, a „proci” felhasználó számára érhető el ez a funkció.                                    |
| Mosás vége                       | Autómosónál, ha véget ér a mosó program, akkor rögzíti  |
| Jegyet elvették                  | Jegy nyomtatás esetén + VKP80-as nyomtató esetén, ha elveszik a nyomtatott jegyet / nyugtát, akkor rögzíti                |
| Mosó / szárítógépet elindították | Önkiszolgáló ruhamosó szalon jellegű felhasználásnál, ha mosógépet indítanak, akkor rögzíti, hogy melyik gépet indították |

☰ < AutoPay WebGUI

## Eseménynapló

Filter by Date  
 From: 2021-06-01 00:00:00  
 To: 2021-06-30 23:59:59 Excel export CSV export Full table ▾

Filter by ID Filter by Esemény kezdete Filter by Eszköztípus Filter by Eszköznev Filter by Esemény Filter by Tranzakció Filter by Esemény vége

| ID  | Esemény kezdete      | Eszköztípus        | Eszköznév          | Esemény                   | Tranzakció ID | Esemény vége         |
|-----|----------------------|--------------------|--------------------|---------------------------|---------------|----------------------|
| 365 | 2021.06.18. 12:38:01 | Nyomtató           | Nyomtató           | Sikeres kapcsolódás       |               |                      |
| 364 | 2021.06.18. 12:37:38 | AutoPay            | AutoPay Device     | Sikeres kapcsolódás       |               | 2021.06.18. 12:37:38 |
| 363 | 2021.06.17. 19:01:57 | AutoPay            | AutoPay Device     | Tamper KI                 |               |                      |
| 362 | 2021.06.17. 19:00:06 | AutoPay            | AutoPay Device     | Tamper BE                 |               |                      |
| 361 | 2021.06.17. 18:59:48 | Nyomtató           | Nyomtató           | Sikeres kapcsolódás       |               |                      |
| 360 | 2021.06.17. 18:59:25 | AutoPay            | AutoPay Device     | Sikeres kapcsolódás       |               | 2021.06.17. 18:59:25 |
| 359 | 2021.06.17. 18:33:44 | AutoPay            | AutoPay Device     | Forgalmi adatok nullázása |               |                      |
| 372 | 2021.06.17. 18:33:43 | Érmetároló kazetta | Érmetároló kazetta | Teljes ürítés             |               | 2021.06.17. 18:33:43 |
| 358 | 2021.06.17. 18:33:17 | CardDispenser      | Kártyaadagoló      | Kártya kiadás             | 57            |                      |
| 357 | 2021.06.17. 18:29:23 | CardDispenser      | Kártyaadagoló      | Kártya kiadás             | 56            |                      |
| 356 | 2021.06.17. 18:27:34 | AutoPay            | AutoPay Device     | Tamper KI                 |               |                      |
| 355 | 2021.06.17. 18:25:18 | AutoPay            | AutoPay Device     | Tamper BE                 |               |                      |
| 354 | 2021.06.17. 18:21:08 | CardDispenser      | Kártyaadagoló      | Kártya kiadás             | 55            |                      |
| 353 | 2021.06.17. 18:18:46 | Nyomtató           | Nyomtató           | Sikeres kapcsolódás       |               |                      |

Automatikus erejűs

Általános

Beállítások

Jogosultságok

Rendszer

Dátum és idő

Eseménynapló

Fizetőautomata kijelzője

Karbantartás

Kifizetés

Visszalépés

## Eseménynapló

Szűrés: Date

From: 2023-07-01 00:00:00

To: 2023-07-31 23:59:59

Query

Excel export

CSV export

Egész tábla

| ID  | Esemény kezdete      | Eszköztípus             | Eszköznév          | Esemény             | Tranzakció ID | Fizetés típusa | Befizetett összeg | Esemény vége         |
|-----|----------------------|-------------------------|--------------------|---------------------|---------------|----------------|-------------------|----------------------|
| 379 | 2023.07.17. 15:03:20 | Bankjegy elfogadó       | Papírpénz          | Sikeres kapcsolódás |               |                |                   |                      |
| 378 | 2023.07.17. 15:03:14 | Érmetároló és visszaadó | Smart Hopper       | Sikeres kapcsolódás |               |                |                   |                      |
| 376 | 2023.07.17. 15:03:11 | AutoPay                 | AutoPay Device     | Sikeres kapcsolódás |               |                |                   | 2023.07.17. 15:03:11 |
| 377 | 2023.07.17. 15:03:11 | AutoPay                 | AutoPay Device     | Sikeres kapcsolódás |               |                |                   |                      |
| 375 | 2023.07.17. 14:58:12 | Érmetároló kazetta      | Érmetároló kazetta | Teljes ürtés        | 69            | 0              | -2800.0           | 2023.07.17. 14:58:12 |
| 375 | 2023.07.17. 14:58:12 | Érmetároló kazetta      | Érmetároló kazetta | Teljes ürtés        | 69            | 0              | -2.0              | 2023.07.17. 14:58:12 |



## Rendszer / Fizetőautomata kijelzője

Ebben a menüpontban rápillanthat, hogy az automata monitorja aktuálisan éppen mit mutat, tehát mit lát az ügyfél, aki a gép előtt áll. Ez a támogatást, üzemeltetés végző szakemberek számára nagy segítség lehet az ügyfélnek való távoli segítségnyújtásban.

Az automata képernyője, kezelőfelülete annak felhasználási módjától függ, pl.:

- fizető parkoló
- WC beléptető
- szálláshelyi beléptető
- fizetőautomata mosodába
- autómosó vezérlő
- pénzváltó automata
- önkiszolgáló jegyértékesítő standra, élményparkba
- önkiszolgáló pénztár stb.

The screenshot displays the 'AutoPay WebGUI' interface. On the left is a navigation menu with the following items: 'Auto hide', 'Általános', 'Beállítások', 'Jogosultságok', 'Rendszer', 'Dátum és idő', 'Eseménynapló', 'Fizetőautomata kijelzője' (highlighted), 'Karbantartás', 'Kifizetés', 'Parkolás', and 'Visszalépés'. The main content area is titled 'Fizetőautomata aktuális képernyője'. It shows a green screen with the text: 'Kérem, olvassa le a parkolójegy vonalkódját!' and 'Please read the barcode on the parking ticket!'. Below the text is an icon of a parking ticket with a barcode and the text 'Parkoló -jegy'. At the bottom of the screen is a yellow button labeled 'Bérlet vásárlás ->'. The footer contains copyright information: '© 2018 Procontrol Electronics Ltd. All rights reserved. Module version: 5.63.287 - 2021.06.18 GUI version: 2.6.6 - 2021.06.18 Page generated: 2021.06.21 14:43:43'.

Fizetőautomata aktuális képernyője

Belépési díj/fő / Entry fee/person  
**500 HUF**

Adja meg a jegyek darabszámát!  
Please enter the number of tickets!

- 1 +

Fizetendő / Total amount  
**500 HUF**

TOVÁBB / NEXT ->

Szabad férőhelyek / Available places  
**49 / 50**

Automatikus elrejtés

▼ Általános

▼ Beállítások

▼ Jogosultságok

▲ Rendszer

Dátum és idő

Eseménynapló

Fizetőautomata kijelzője

Karbantartás

Kifizetés

Visszalépés

Fizetőautomata aktuális képernyője

Kérem, válasszon mosó pozíciót!

1  
1. mosó  
Nem elérhető

2  
2. mosó  
Nem elérhető

Ügyfélszolgálat: #####

## Rendszer / Kamerakép

Ha a helyszínen kamerás megfigyelés lett kiépítve, ennek real-time kameraképe a felületen megtekinthető.

Alábbi példánál látható, hogy emellett Parancsgombokat is tartalmazhat a menüpont, pl. a beléptető kapu manuális nyitása távolról, egy személy belépésének vagy kilépésének engedélyezése.

A kapu lehet több száz kilométerre a kezelőtől, így is tud segíteni egy látogatónak a helyszínen.

The screenshot displays the Procontrol WebGUI interface. On the left is a navigation menu with the following items: "Automatikus elrejtés", "Általános", "Beállítások", "Jogosultságok", "Rendszer", "Dátum és idő", "Eseménynapló", "Fizetőautomata kijelzője", "Kamerakép" (highlighted), "Karbantartás", "Kifizetés", and "Visszalépés". The main content area shows a live camera feed of a turnstile with a timestamp "024/06/26 WED 16:04:17" and the text "Zalaerdő kilato". Below the camera feed are two control buttons: "Kapu nyitása BE OGI" (with a left-pointing arrow) and "Kapu nyitása KI OGO" (with a right-pointing arrow).

## Rendszer

Innen újra lehet indítani az automatát, ki lehet kapcsolni az automatát, és be lehet zárni a fizető szoftvert is.

A rendszer menüpont csak a fizetőautomatán látszódik a szerviz menübe lépve. Távolról nem érhető el.

The screenshot shows the 'Rendszer' (System) menu in the AutoPay WebGUI. The interface includes a left sidebar with various service options and a main content area with three system control buttons.

**Left Sidebar:**

- Auto hide
- Státusz
- Pénzkezelés
- Kimutatások
- Beállítások
- Értesítések
- Karbantartás
- Nyitvatartás
- Dátum és idő
- Kártyakezelés
- Felhasználókezelés
- Termékek kezelése
- Eseménynapló
- Rendszer**
- Visszalépés

**Main Content Area: Rendszer**

- Program bezárása CP**  
Fizető szoftver bezárása, és kilépés a Windowsba
- A fizetőautomata kikapcsolása AS**  
Fizető szoftver bezárása, és a rendszer leállítása
- A fizetőautomata újraindítása AR**  
Fizető szoftver bezárása, és a rendszer újraindítása

**Footer:**

© 2018 Procontrol Electronics Ltd. All rights reserved.  
Module version: 5.63.171 - 2021.02.05 GUI version: 2.1.10 - 2021.02.05 Page generated: 2021.02.08 08:05:35

## Rendszer / Karbantartás

Szerviz célú, tesztelési menüpontok elérhetőek ebben a menüben. Ezen menüpontok opcionálisak, letilthatóak. A menüpontok a rendszer kiépítésétől függően változnak. Beléptetőkapuval, forgóvillával integrált automata esetén a forgóvillára vonatkozóan is megjelennek lehetséges parancsok eltérnek egy parkolórendszerben levőektől.

### Nyomtatóban levő papír elhasználtsága, és Nyomtatóban papírt cseréltem

Ezen az oldalon lehet megtekinteni, hogy a **nyomtatóban lévő papír**, becslés alapján mennyire van elhasználva. A kezelőszemélynek itt kell jeleznie a szoftver felé, ha kicserélte a nyomtatóban lévő papírt. Ez azért szükséges, hogy pontosan tudjon becsülni a program, hogy mennyit használtak el a tekercs papírból.

### Kártyaadagoló szintje

Itt kell bejelentenie, ha feltöltötte az RFID **bérletkártyakiadó adagolóját**.

**Figyelem!** Az email értesítések funkció becslés alapú, működésének feltétele, hogy a kezelő a papírtekercs cseréjekor a Rendszer / Karbantartás/ Nyomtató Státusz lehetőségnél jelezze a szoftvernek, hogy kicserélte a nyomtatóban lévő papírt!

PROCONTROL  
AutoPay WebGUI

### Karbantartás

Nyomtatóban lévő papír elhasználtsága  
20.08 % -- 251 / 1250 db  
Megközelítő becslés alapján

Nyomtatóban papírt cseréltem!  
PPC

Teszt oldal nyomtatása  
PTP

Kártyaadagoló szintje  
92.0 % -- 92 / 100 db  
Megközelítő becslés alapján

© 2018 Procontrol Electronics Ltd. All rights reserved.  
Module version: 5.63.287 - 2021.06.18 GUI version: 2.6.6 - 2021.06.18 Page generálód: 2021.06.21 14:43:43

## Teszoldal nyomtatása

A nyomtató próbája

## Kapu nyitása BE (OGI)

Parancsgombokat is tartalmazhat a menüpont, pl. a beléptető kapu manuális nyitása távolról, egy személy belépésének vagy kilépésének engedélyezése. Egy forgóvilla egy ember belépését engedélyezi. Manuális karfordítású üzemmód esetén a parancs kiadása után csak akkor fordul át a villa, ha kézzel átfordítják. Motoros üzemmód esetén automatán átfordul egyszer.

## Kapu nyitása KI (OGO)

Parancsgombokat is tartalmazhat a menüpont, pl. a beléptető kapu manuális nyitása távolról, egy személy belépésének vagy kilépésének engedélyezése. Egy forgóvilla egy ember kilépését engedélyezi. Manuális karfordítású üzemmód esetén a parancs kiadása után csak akkor fordul át a villa, ha kézzel átfordítják. Motoros üzemmód esetén automatán átfordul egyszer. (Tipikus WC beléptető funkcióban használt kapuknál a távozási irány alapértelmezetten szabad, tehát ez a parancsgomb nem szükséges.)

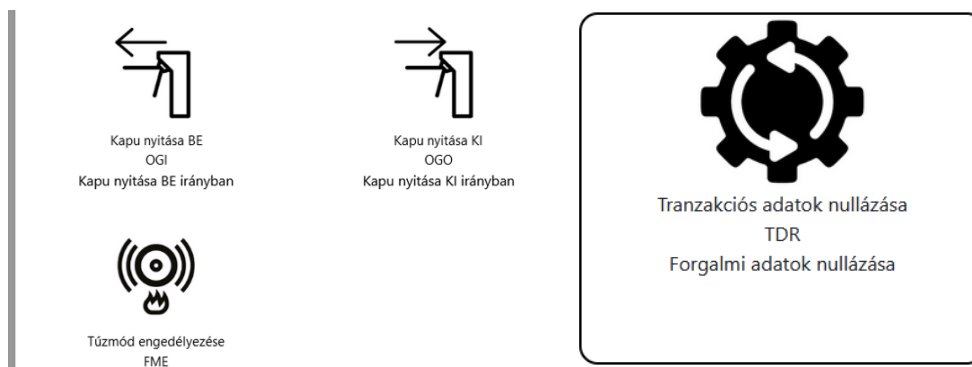
## Tűzmód engedélyezése

(FME): a forgóvilla ezzel a paranccsal Tűz üzemmódba léptethető, tehát az ejtőkart leejtve szabad utat biztosít. Ha kiadta a *Tűzmód engedélyezése* parancsot, és a kapu leejtette a karját, lépjen ki a Szervizmenüből. Ha kilépett, a kijelzőn megjelenik a Tűz állapotra figyelmeztető vörös jelzés. A forgókapu, forgóvilla esetén szabadon forgóvá válik, vagy kézzel átfordítható, jegy/kártya/egyéb engedélyezés nélkül)

**A ProxerGate3E, 4E ejtőkaros forgóvillát leejtett karral forgatni TILOS, meghibásodáshoz vezethet!**

Ha ismét normál üzembe akarja állítani a kaput, állítsa vissza vízszintesbe az ejtőkart, majd a Szervizmenübe lépve állítsa Normál üzembe az automatát. Bővebben lásd alább, 2.8. fejezet.

## Tranzakciós adatok nullázása



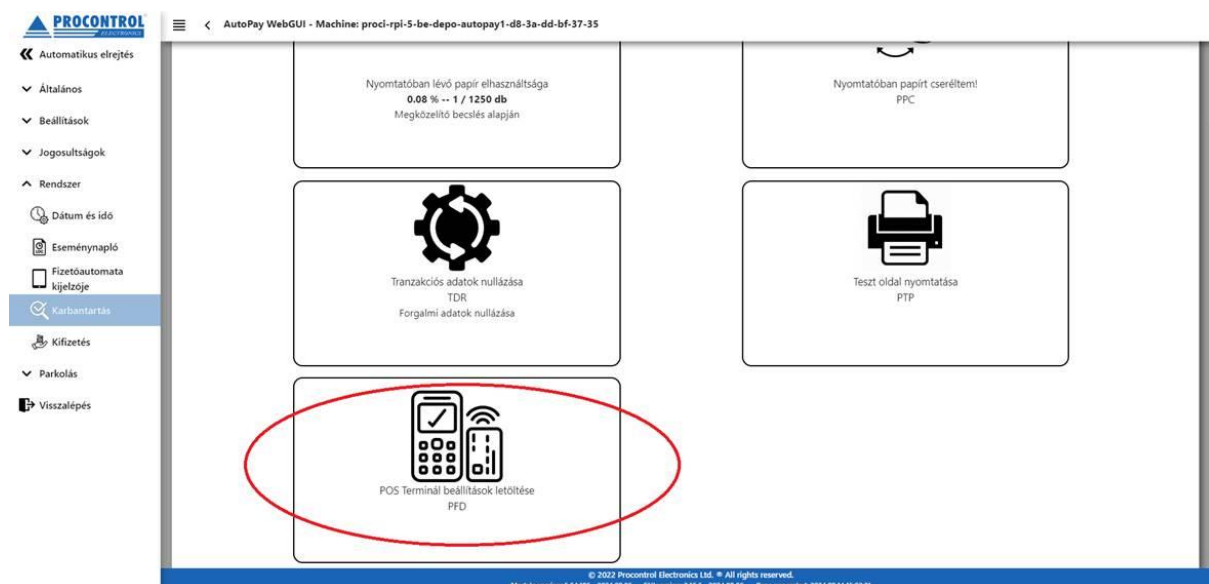
## POS terminál beállítások betöltése (újrakonfigurálása)

A POS terminál újrakonfigurálására akkor van szükség, ha a POS terminál kijelzőjén az a felirat látható, hogy „POS NINCS BEÁLLÍTVA”, vagy egymás után több kártyával is elutasítja a fizetéseket.

Ez nem hiba, csak a POS terminál internet megszakadás miatti biztonsági protokollja aktiválódott: h nincs internet szolgáltatás, és 4-5x próbálnak fizetni egymás után a terminálon, akkor letilt és kiírja, hogy „POS NINCS BEÁLLÍTVA”. Illetve, ha heteken keresztül nem kommunikál a POS terminál a bankkal, tehát nincs rajta fizetés, akkor inaktíválódhat.

A *POS terminál beállítások betöltése* funkció csak a fizetőautomaták Szerviz menüjében érhető el, a távoli elérésű felületen nem, mivel a folyamat sikeres végrehajtásához szükséges látni a POS terminál kijelzőjét, mivel fontos, hogy közben véletlenül se szakítsák meg a folyamatot a POS terminálon.

Szerviz menüben bejelentkezés után kattintson a *Karbantartás / POS terminál beállítások betöltése* funkciógombra. A gomb megnyomása után várjon, amíg a POS terminál képernyőjén beáll az alapképernyő azzal a felirattal, hogy „POS TERMINÁL KÉSZ”. Majd lépjen ki a szerviz menüből.









## (Rendszer / Kifizetés)

Csak a Szakmai üzemeltető számára elérhető felület.

Itt lehet kifizetést indítani távolról. Ha valakinek például nem tudott visszaadni a gép bármilyen hibából adódóan, és a hibát sikerül távolról orvosolni, akkor ennek a segítségével lehet távolról kifizetést indítani, pl. 750 Ft visszajáró kiadását az ügyfél számára.

« Automatikusan elrejtés

- ▼ Általános
- ▼ Beállítások
- ▼ Jogosultságok
- ▲ Rendszer
-  Dátum és idő
-  Eseménynapló
-  Fizetőautomata kijelzője
-  Karbantartás
-  **Kifizetés**
-  Visszalépés

Kifizetés

Kifizetendő összeg:

## Visszalépés menüpont:

a gombbal kiléphet a Szerviz menüből



## Kapcsolat a gyártóval

Amennyiben észrevétele, kérdése merül fel, vagy problémája van a programmal kapcsolatban, az alábbiak szerint veheti fel velünk a kapcsolatot:

### PROCONTROL ELEKTRONIKA KFT.

Honlap: [www.PROCONTROL.hu](http://www.PROCONTROL.hu)

Cím: 6725 Szeged, Cserepes sor 9/b.

Tel: +36 62 444 007

E-mail: [service\[kukac\]procontrol.hu](mailto:service[kukac]procontrol.hu)

## HIBAJELENTÉS

**E-mail: [service\[kukac\]procontrol.hu](mailto:service[kukac]procontrol.hu)**

Kérjük, hogy a termékkel kapcsolatos problémáikat, igényeiket lehetőleg írásban közöljék, minél részletesebb és világosabb módon.

A **PROCONTROL<sup>®</sup>**, **PROXERNET<sup>®</sup>**, **PROXER<sup>®</sup>**, **ProxerPay<sup>®</sup>**, **KeySafe<sup>®</sup>**, **ProxerSafe<sup>®</sup>**, **ProxerGate<sup>®</sup>**, **ProxerPort<sup>®</sup>**, **ProxerLock<sup>®</sup>**, **RHS<sup>®</sup>**, **IP Thermo<sup>®</sup>**, **MEDI-CALL<sup>®</sup>**, a Procontrol Electronics Ltd. bejegyzett védjegyei, hivatalos terméknevei. A dokumentumban található védjegyek a bejegyzett tulajdonosok tulajdonát képezik.

A Procontrol Electronics Ltd. fenntartja ezen dokumentum szerzői jogait: a dokumentumot a vásárló vállalatán kívüliek részére sokszorosítani, módosítani, publikálni – akár részben, akár egészben – csak a szerző előzetes írásbeli engedélyével szabad.

A Procontrol Electronics Ltd. bármikor megváltoztathatja a dokumentumot és a szoftvert anélkül, hogy erről tájékoztatást adna ki.

A Procontrol Electronics Ltd. nem vállal felelősséget a szoftver vagy dokumentáció részleteinek teljes körű pontosságáért, valamely konkrét alkalmazásra való megfelelésségéért.

© 2022 Procontrol Electronics Ltd.

Minden jog fenntartva.